



COOPERATIVA DE SERVICIOS PÚBLICOS
DE COLONIA CAROYA Y JESÚS MARÍA LTDA.

LA PROMESA DE CRECER, EL COMPROMISO DE CUMPLIR.

MEMORIA Y BALANCE

EJERCICIO N° 78: *Julio 2024 / Junio 2025*



Consejo de
Administración
COOPERATIVA DE SERVICIOS PÚBLICOS
DE COLONIA CAROYA Y JESÚS MARÍA LTDA.

COOPERATIVA DE SERVICIOS PÚBLICOS DE COLONIA CAROYA Y JESUS MARIA Ltda.

MEMORIA Y BALANCE

Ejercicio N° 78

2024 ~ 2025

Fundada el 15 de Mayo de 1947
Inspección de Sociedades Anónimas
Personería Jurídica Decreto N° 122 Serie "A" - 28/07/1947
Instituto Nacional de Asociativismo y Economía Social
Mat. N° 1531 - 03/12/1947 - ID N° 3-499
Dirección de Promoción y Fomento Cooperativo Mat. N° 065

Adherida a:

Federación Argentina de Cooperativas de Electricidad
y Otros Servicios Públicos Ltda. (FACE)
Cooperativa de Provisión y Comercialización de Servicios Comunitarios de
Radiodifusión Ltda (COLSECOR)
Cámara de Cooperativas de Telecomunicaciones (CATEL)

Oficinas:

Administración:	José Alice esq. Don Bosco - Teléf. (03525) 466201 X5223ABB - Colonia Caroya - Provincia de Córdoba
Oficina Recaudadora:	M. D'Olivo (N) N° 36 - Tel (03525) - 469164 X5223AWB - Colonia Caroya - Provincia de Córdoba
Oficina Recaudadora:	Av. San Martín esq. J. Romanutti - Teléf. (03525) 469179/80 X5223CCT - Colonia Caroya - Provincia de Córdoba
Fáb. de Postes, Depósito y Oficina Recaudadora:	Pedro J. Frías N° 940 - Teléfono (03525) 400001 X5220ATT - Jesús María - Provincia de Córdoba
Central Telefónica y Oficina Recaudadora Sinsacate:	Cno. Real esq. P. Nóbile - Teléfono (03525) 446202 X5221AZA - Sinsacate - Provincia de Córdoba
Reclamos Servicios:	Teléfono (03525) - 466201 Correos electrónicos: tramites@coop5.com.ar internet@coop5.com.ar reclamos@coop5.com.ar
Chatbot	3525-610800

http: www.coop5.com.ar - **E-mail:** coop@coop5.com.ar - **Instagram:** coopccjm - **facebook:** coopccjm

CONSEJO DE ADMINISTRACIÓN

PERIODO 2024 - 2025

Presidente	Cr. PABLO MARTÍN NAVONE	
Vicepresidente	Sr. ALBERTO DANIEL VISINTÍN	
Secretario	Dr. ALCIDES ARMANDO RÍOS	
Prosecretario	Sr. CARLOS IGNACIO BAREIRO	(*)
Tesorero	Sr. MARCELO HERNÁN ACOSTA	
Protesorero	Sr. RAÚL VÍCTOR FANTINI	(*)
Consejeros Titulares	Dr. TOMÁS PATRICIO ARAYA	
	Sr. DANIEL JUAN MIGOTTI	(*)
	Sr. FRANCO DANIEL EULIARTE	(*)
	Lic. ALVARO CLAUDIO SIENRA	
	Sr. DIEGO OMAR FANTINI	
	Sr. GUILLERMO ARIEL RIVOIRA	
Consejeros Suplentes	Cra. FLORENCIA ARDILES	(*)
	Sr. RAMÓN ÁNGEL REYNA	(*)
	Ing. PABLO JAVIER GOY	(*)
	M.V. PAMELA SOLEDAD CERUTTI	(*)

ÓRGANO DE FISCALIZACIÓN

Síndico Titular	Cr. JORGE FRANCISCO MANASSERO	(*)
Síndico Suplente	Cr. PABLO NICOLÁS OLIVA	(*)

(*) Miembros que terminan su mandato.

M E M O R I A

Señores Asociados:

El Consejo de Administración de la COOPERATIVA DE SERVICIOS PÚBLICOS DE COLONIA CAROYA Y JESÚS MARÍA LTDA. de acuerdo a disposiciones legales y estatutarias vigentes, somete a consideración de la Honorable Asamblea y de los asociados en general, la presente Memoria, que contiene un resumen de lo acontecido durante el septuagésimo octavo Ejercicio, comprendido entre los días primero de Julio de dos mil veinticuatro y treinta de Junio de dos mil veinticinco, período durante el cual el Consejo se reunió en 58 oportunidades en sesiones ordinarias y además constituido en sus diversas Comisiones, independientemente de la Comisión de Compras, puesto que la misma se reúne todas las semanas para sus fines específicos. La Mesa Directiva se reúne diariamente para adoptar las resoluciones inmediatas cuando su urgencia lo justifica, informando al Consejo de Administración en la primera reunión que éste efectúe.

A los fines de mantener informados a los señores Delegados de Distritos sobre la marcha de la Institución, se enviaron gacetillas y avisos vía WhatsApp, además de reuniones presenciales.

ASAMBLEA GENERAL ORDINARIA

Se llevará a cabo, al igual que en años anteriores, aplicando el mecanismo vigente establecido por el Estatuto Social y la Ley de Cooperativas, es decir mediante la asistencia de los Delegados representantes de los señores Asociados en los tres distritos en que se encuentra dividida electoralmente la zona de prestación de servicios de la Cooperativa, los que han sido denominados "A", "B" y "C".

En esta oportunidad se pondrá a consideración la Memoria y el Balance del Ejercicio N° 78.

COOPERATIVA DE PROVISIÓN Y COMERCIALIZACIÓN DE SERVICIOS COMUNITARIOS DE RADIODIFUSIÓN "COLSECOR" LTDA.

Representantes: señores Cr. Pablo Martín Navone, Marcelo Hernán Acosta, Raúl Víctor Fantini, Dr. Tomás Patricio Araya, Diego Omar Fantini y Guillermo Ariel Riviora.

CÁMARA DE COOPERATIVAS DE TELECOMUNICACIONES (CATEL)

Representantes: señores Cr. Pablo Martín Navone, Marcelo Hernán Acosta, Raúl Víctor Fantini y Dr. Tomás Patricio Araya.

GENERADORA CÓRDOBA S.A. (GECOR)

Representantes: señores Cr. Pablo Martín Navone, Alberto Daniel Visintín, Dr. Alcides Armando Ríos y Dr. Tomás Patricio Araya.

La Cooperativa es titular de 255 acciones "Clase B".

CÁMARA ARGENTINA DE INTERNET (CABASE)

La Cooperativa está adherida a CABASE y es miembro fundador del NAP CABASE CÓRDOBA.

Representantes: señores Cr. Pablo Martín Navone, Marcelo Hernán Acosta, Raúl Víctor Fantini, Carlos Ignacio Bareiro, Diego Omar Fantini e Ing. Pablo Javier Goy.

FACE BUENOS AIRES y CÓRDOBA

Representantes: señores Cr. Pablo Martín Navone, Dr. Alcides Armando Ríos, Daniel Juan Migotti, Carlos Ignacio Bareiro y M.V. Pamela Soledad Cerutti.

Nuestra Cooperativa se desempeña como Síndico Suplente de la Asociación Coordinadora de Consejos Regionales de Córdoba Cooperativa Limitada (Secretaría de FACE en Córdoba), en representación del Consejo Regional Norte, a través del Dr. Alcides Armando Ríos como Delegado.

COLABORACIONES PARA LA COMUNIDAD

Como siempre, esta Cooperativa apoyó los requerimientos de los Centros Educativos de nivel inicial, primario, secundario, de adultos, especiales y terciarios de la zona, Instituciones, Grupos Scouts, Policía, Gendarmería, Bibliotecas y Clubes de la zona.

Servicio de Energía Eléctrica:

Clubes: se continúa otorgando como beneficio un 35% de descuento sobre el ítem "Energía" y plazo de pago hasta el día 15 del mes siguiente al que operó el vencimiento.

Crédito de 400 Kwh mensuales en las facturas del servicio de Energía Eléctrica a: Fundación "La Casa de Matías"; Comedor Infantil "El Gaby" de Bº Sierras y Parques; Taller Protegido "Corazones Unidos A.C."; Sociedad de Bomberos Voluntarios de Jesús María.

Comunidad Religiosa "Hermanas de la Misericordia" (Hospital): beneficio del 25% de descuento sobre el ítem "Energía" sobre las facturas del servicio de energía eléctrica de la casa donde habitan las religiosas.

Servicio de Agua Potable:

Servicio Renal Caroya Privado: beneficio en la tarifa que se les aplica por la prestación del servicio.

Servicio de Internet:

Sociedad de Bomberos Voluntarios de Jesús María: se bonifican 100 Mb del Servicio de Internet y adicionalmente el IP Público de Internet e impuestos.

Beneficios para Clubes: fibra óptica con un Ancho de Banda de 50 Mb (para la conexión principal de cada club), bonificados al 100%.

Hospital Regional Vicente Agüero: red Wi-Fi Pública en las 3 salas de espera, en la sala de Internación y en la sala de Maternidad. Se autorizó sin costo una conexión de Internet de banda ancha (Pagan el abono mensual), independiente a las que ya posee el Hospital, para ser utilizada en el aula de capacitación del nosocomio.

Centro de Jubilados, Pensionados y Abuelos de Colonia Caroya: conexión por fibra óptica con un ancho de banda de 50 Mb bonificados al 100%.

Rotary Club Colonia Caroya: ancho de banda de 50 Mb bonificados al 100%.

Unión Vecinal Barrio "Agua Mansa" de Jesús María: ancho de banda de 100 Mb bonificando el 50%.

Biblioteca Popular Sarmiento de Jesús María: conexión de Internet 200 Mb bonificando el 100% de la misma, a cambio de difusión por "Radioteca" (FM 93.1) las pautas publicitarias que determine la Cooperativa.

Policía de la Provincia de Córdoba – División Ayudantía Logística: conexión sin cargo del servicio de Internet destinado a realizar tareas administrativas en la base policial de la Dirección Patrulla Rural Norte (D.G.P.R.), con un Ancho de Banda de 50 Mb. Se bonificaron los tres primeros meses hasta que realizaron las gestiones para que el costo sea abonado por la Provincia

Fundación "Conservación de la Naturaleza" de Jesús María: se otorgó la conexión del servicio de Internet sin cargo mediante sistema inalámbrico con provisión de materiales, equipos y mano de obra a cargo de la Cooperativa. El abono mensual es bonificado al 100%.

Servicio de IPTV:

Municipalidad de Jesús María: se bonifican los abonos mensuales de dos instalaciones (con un televisor por conexión) para el Geriátrico Municipal y el Hogar de Día Municipal.

Colaboraciones económicas: Círculo de Ajedrez de Jesús María y Norte Cordobés; Asociación Civil Caroya de Bochas; CENMA Jesús María; Instituto Privado "Nuestra Señora del Rosario del Milagro" - Seminario Menor; Centro Educativo "General Manuel Belgrano" de Colonia Caroya; Taller

Protegido "Corazones Unidos A.C."; Cámara Comercial, Industrial, Agropecuaria y de Servicios de Colonia Caroya; Club Social y Deportivo Sinsacate; Centro Educativo "Héroes y Heroínas de Malvinas" de Jesús María; Escuela Municipal de Deportes de Colonia Caroya; Centro Vecinal Barrio Tronco Pozo (Colonia Caroya); Sociedad de Bomberos Voluntarios de Jesús María;

Donación de artefactos varios, materiales varios, postes y carreteles de madera en desuso:

Biblioteca Popular "Domingo Faustino Sarmiento" de Jesús María; Escuela "Coronel Pascual Pringles" de Sinsacate; Mutual del Círculo de Suboficiales de Gendarmería Nacional; Capilla Nuestra Señora de Lourdes de Colonia Vicente Agüero; Cooperadora del C.E. Nivel Primario "Mariano Moreno" de Tronco Pozo (Colonia Caroya); CEDER Jesús María; Aeroclub Alianza de Jesús María; CENMA Colonia Caroya; Escuela de Suboficiales de Gendarmería Nacional "Cabo Raúl Remberto Cuello"; Club Sportivo "San Martín" de Colonia Caroya; Unidad Regional Departamental Colón de la Policía de la Provincia de Córdoba; Asociación Atlético Huracán de Jesús María; Grupo Scout N° 360 "San Antonio de Padua"; Centro Vecinal Puesto Viejo (Colonia Caroya); Jardín de Infantes "Leopoldo Aníbal Reyna" de Sinsacate; Centro Educativo "Gendarmería Nacional" de Jesús María; Parroquia Nuestra Señora de Monserrat de Colonia Caroya; Escuela de la Familia Agrícola de Colonia Caroya;

Sociedad de Bomberos Voluntarios de Jesús María: se donó un generador con las siguientes características: -Motor diésel; -Marca: Generadores y Motores S.A.; -Serie: FPR N° 1488; -Potencia: 25 KVA/20 KW 400V 36.1 A.

Club Social y Deportivo Colón de Colonia Caroya: instalación transitoria de una bomba de agua para cubrir evento.

Festejos "Día de las Infancias": se donaron bicicletas a la Comuna de Candelaria Sud; a la Municipalidad de Sinsacate y a la Municipalidad de Jesús María.

Municipalidad de Colonia Caroya: participación en el Consejo de Planificación Estratégica.

Municipalidad de Jesús María: préstamo de un martillo hidráulico para demolición de una losa de pavimento de hormigón.

Ante la solicitud del Municipio, a fines del mes de Junio se donó la estructura de la casilla de madera que en su momento funcionó como oficina de informes turísticos sobre la intersección de la Ruta Nacional N° 9 y Av. San Martín.

Municipalidad de Sinsacate: equipo y mano de obra para el izado de un poste de cemento de 8,5 mt de altura Ro 450.

Campaña "Dona Sangre Dona Esperanza": en el marco de esta campaña, a propósito del "Día Mundial del Donante de Sangre" (sábado 14/6/2025), la Cooperativa a través del Banco de Sangre se puso a disposición para canalizar la demanda que se recibiera. Dicha iniciativa se llevó a cabo en los CAPS de la ciudad de Jesús María con el objetivo de difundir, promover y captar donantes.

El sábado 6 de Julio de 2024 con motivo del Día Internacional del Cooperativismo, junto con la Comisión de Asociados del Banco Credicoop Cooperativo Ltda. se realizó un acto de homenaje a los fundadores de la Sociedad Italiana Laboro e Fratellanza, primer experiencia asociativista de la región.

Se realizó una charla informativa sobre la red de agua potable, destinada a enriquecer el aprendizaje de los alumnos de 3er y 5to Grados del Centro Educativo "Domingo Faustino Sarmiento" de Los Chañares.

Centro Educativo "Héroes y Heroínas de Malvinas" de Jesús María: se autorizó el uso del salón de la Cooperativa ubicado en calle Pedro J. Frías N° 940 de la ciudad de Jesús María, para el desarrollo de un curso de capacitación de Cooperativas Escolares dictado por la Subsecretaría de Cooperativismo y Mutualismo Escolar del Ministerio de Educación.

La Cooperativa fue anfitriona del "3er Conversatorio de Cooperativas y Mutuales de la Provincia de Córdoba", evento organizado conjuntamente con las Cooperativas de Morteros y Arroyito.

MEDIO AMBIENTE

Transformadores: la totalidad de los transformadores instalados se encuentran libres de PCBs, de acuerdo a los estudios realizados por el CEQUIMAP (Centro de Química Aplicada) dependiente de la Facultad de Ciencias Químicas de la Universidad Nacional de Córdoba, ente autorizado por la Agencia Córdoba Ambiente. Por cada transformador nuevo a instalar, los fabricantes deben presentar el certificado de libre PCBs emitido por un laboratorio autorizado. Se realizan controles periódicos mediante cámara termográfica.

Agua Potable: periódicamente se extraen muestras de distintos puntos de la red y se envían para que se efectúen los análisis pertinentes de calidad a Aguas Cordobesas, con la siguiente secuencia de acuerdo a las normas oficiales para la calidad del agua:

- * Cada 15 días bacteriológico tomando muestras en distintos puntos de la red (agua clorada).
- * Cada 30 días bacteriológico con muestras obtenidas de cada una de las tomas de agua sin tratar (Canal Huergo, perforaciones).
- * Cada 3 meses físico químico completo.
- * Cada 6 meses plaguicidas.
- * Cada 6 meses trihalometanos (THM).
- * Cada 3 años contenido de metal.

A través de bombas dosificadoras, se realiza la cloración manteniendo los valores de concentración de acuerdo a lo establecido en la Resolución 174/16 "Normas de Calidad y Control de Agua para Bebida".

MEDIOS DE DIFUSIÓN

Redes Sociales: Instagram: coopccjm - Facebook: coopccjm

Portal Web: www.coop5.com.ar

Chatbot: 3525-610800

También se accede escaneando el siguiente QR:



ÁREA DE COMUNICACIÓN INSTITUCIONAL

Fue creada con el objetivo de mejorar el vínculo con los Asociados, entendiendo que la comunicación de las acciones institucionales y los sucesos cotidianos relacionados con los servicios, es de vital importancia para una prestadora de servicios públicos organizada jurídicamente bajo la forma de Cooperativa.

CAPACITACIÓN AL PERSONAL

Se continúa con el plan de capacitación para el personal, tanto administrativo como técnico, preparándolos para hacer frente a los desafíos impuestos por las nuevas tecnologías y la sociedad.

La actividad en este Ejercicio fue la siguiente:

	Cantidad de personas
Tecnicatura en mandos medios UTN	17
Capacitación Técnica Redes	30
Taller de manejo de conversaciones difíciles	9
Uso, operación, control y cuidado de hidroelevadores	8
Ciberseguridad	193
Taller de emails maliciosos y uso correcto de disco "X"	193
Curso de Termografía	11
Capacitación seguridad eléctrica en la vía Pública - Actualización, vigencia y alcance de la ley 10.281	80
I+D - Uso de nuevas herramientas	4
Ciberseguridad	76
Norma ET4, IRAM 1605, Manual de procedimiento	10
Tablero de control - monitero Siemens Zabbix	4
Equipos Solares y sus riesgos	9
Futuro Solar 2025	2
Curso de poda – Municipalidad de Colonia Caroya	3
Futuro Solar 2025, powered by sungrow – Quorum	2
Córdoba Cybersecurity Conference 2025 – Siglo XXI	1
Higiene y Seguridad	9
Actualización tecnológica en medición inteligente y gestión de datos	9
Operación auto elevadores	4
Tecnologías de la información y de la comunicación	2
Evento networking circular (Municipalidad de Colonia Caroya)	2
Taller de Inteligencia Artificial para la Optimización de Procesos Administrativos	2
Registro de capacitaciones competencias anual:	
Postural (boletín masivo)	193
Fabricación de postes de hormigón	11
Eléctrico tableros básico	9
Eléctrico operación tablero rebaje	3
Eléctrico operación banco de baterías	3
Elevación hidro	7
Isaje grúas	6
Uso manual autoelevadores	2
Isaje puente grúa	3
Caldera (certificación)	1
Compresores (uso purga controles)	3
Maquina dosificadora cemento (operación)	
Poste (armado molde, soldado tensado, llenado, desmoldado)	
Almacenamiento postes (estibado, carga)	
Uso minipala	
Tractor cortadora (uso/conducción)	
Zanjeadora (uso/conducción, control)	
Acoplados y carretones (uso, control)	
Hoyadoras (uso, operación)	
Porta y tiracables (uso/operación/control)	
Estibado en altura	
Soldadora plasma soplete	

Bases nuyos moldes trípode cincel martillo electroneumático (uso operación)
 Maquina fusionadora (uso/operación /control)
 Instrumentos críticos (telurímetro, megohmetro, etc.)
 Herramientas de mano críticos (motosierra, podador, martillo electroneumático, cangurín, etc.)
 Toma lectura estado medidores agua, luz (procedimiento básico, alcance SI y NOs)
 Cloradores (recepción, descarga, bombitas, trasvase, control, uso EPP)

Capacitación en Higiene y Seguridad Laboral:

	Cantidad de personas
Inducción H&S ingresantes	15
Capacitación Higiene y Seguridad Fábrica de Postes	7
Capacitación por Relocalización de Tareas y/o Puestos	3
Capacitación / Revalidación Conductores Autoelevadores	5
Recapacitación difus. masiva ergonomía de oficia / postural	200
Seguridad Redes Eléctricas	6
Toma Conciencia difus. masiva prevención accidentes In Itinere	200
Recapacitación / toma conciencia difus. masiva Conducta	
Segura en Vía Publica	200
Recapacitación difus. masiva manejo de cargas / Fuerza	
Ergonomía tareas operativas	55
Capacitación seguridad soldadura y vapores metálicos	3
Recapacitación y toma conciencia tareas de obras y Mantenimientos	14
Re-Inducción accidentes Higiene y Seguridad	6
Capacitación Conductores maquinas auxiliares y conducta segura	20
Seguridad en tareas de apoyo a obras eléctricas	14

Algunos de estos cursos se desarrollaron con instructores internos de la Cooperativa capacitados a los fines específicos y otros fueron sin costo de matrícula.

INGRESOS DE PERSONAL

	Cantidad de personas
Oficina Técnica	1
Redes Eléctricas	1
Mantenimiento Eléctrico	3
Mantenimiento / Obras	8
Toma Estados	3

EGRESOS DE PERSONAL

	Cantidad de personas	
Gerencia	1	Fin contrato
Tesorería	1	Renuncia
Agua Potable	3	(1 Jubilación y 2 Despidos)
Fábrica de Postes	2	Renuncias
Redes	1	Renuncia
Mantenimiento Energía	2	Fin contrato
Mantenimiento / Obras	5	(3 Desvinc. - 1 Renuncia y 1 Fallecimiento)
Toma Estados	1	Renuncia
Personal Fijo	186	
Contratados	9	
TOTAL	195	
Asesores Externos	10	

DATOS DE INTERÉS GENERAL

Asociados al 30/6/2025: 23.484

Servicio Eléctrico: prestado desde el 15 de Mayo de 1947.

Estación de Rebaje 132/33/13,2 KV. Potencia Instalada 40 MVA

Estación de Rebaje 66/13,2 KV. Potencia Instalada 30 MVA

265 Subestaciones Urbanas con 61.972 KVA

350 Subestaciones Rurales con 21.417,5 KVA

620.712 mts. de Líneas Eléctricas Urbanas

567.934 mts. de Líneas Eléctricas Rurales

166.337.400 Kwh comprados a E.P.E.C.

146.209.892 Kwh facturados a Usuarios

Cantidad de Conexiones: 27.073

Pérdida en la Red Eléctrica: 12,10%

Carga Máxima del Ejercicio: 38.6 Mw el día 24/2/2025 a las 16:15 horas.

Servicio Telefónico: prestado desde el 12 de Octubre de 1968

Capacidad instalada en Central EWSD: 15.398 líneas.

Capacidad instalada en Central IP: 10.000 líneas.

Cantidad total de líneas facturadas: 12.661

Servicio de Agua Potable: prestado desde el 5 de Junio de 1970

Red de Distribución de Agua Potable zona Urbana: 203.161 mts.

Cantidad de Conexiones: 8.173

Red de Distribución de Agua Potable zona Rural: 146.994 mts.

Cantidad de Conexiones: 839

Total Red de Distribución de Agua Potable: 350.155 mts.

Fábrica de Postes: prestado desde el 29 de Noviembre de 1982

Se fabricaron 355 postes de cemento de diversas medidas y 278 accesorios.

Servicio de Ambulancia: prestado desde el 19 de Marzo de 1996

Traslados en Ambulancia 64 viajes.

Unidad de traslados: 61.082 Km recorridos en 441 viajes.

Servicio Banco de Sangre: prestado desde el 04 de Noviembre de 1996

Total de adherentes: 9.871 titulares más su grupo familiar.

Servicio de Internet: Prestado desde el 15 de Junio de 1997

Total de usuarios: 17.763

Servicio de Sepelio: Prestado desde el 27 de Abril de 1998

Total de adherentes: 6.898 titulares más su grupo familiar.

Servicio de Telefonía Móvil: Prestado desde el 01 de Noviembre de 2012

Total de líneas facturadas: 750

Servicio de IPTV: Prestado desde el 14 de Julio de 2014

Total de usuarios: 8.267

SERVICIO ELÉCTRICO

COMPRA DE ENERGÍA

En el período sujeto a estudio se compraron a la Empresa Provincial de Energía de Córdoba (E.P.E.C.) 166.337.400 Kwh, siendo este consumo mayor al del año pasado en 7.093.680 Kwh (aumento del 4,45%). El costo de la energía comprada representó un incremento del 168,45% con respecto a la compra del año anterior.

La pérdida medida en Kwh al final del ejercicio es del 12,10%

ÚLTIMOS DIEZ AÑOS

COMPRA DE ENERGÍA

ENERGÍA FACTURADA

Año	Kwh	Diferencia Año Anterior	Año	Kwh	Diferencia Año Anterior
15/16	130.846.200	5.535.000	15/16	116.822.177	4.223.603
16/17	129.246.600	-1.599.600	16/17	115.485.140	-1.337.037
17/18	133.447.800	4.201.200	17/18	119.826.033	4.340.893
18/19	126.728.400	-6.719.400	18/19	113.345.661	-6.480.372
19/20	130.909.920	4.181.520	19/20	115.965.572	2.619.911
20/21	132.604.200	1.694.280	20/21	117.792.424	1.826.852
21/22	143.193.000	10.588.800	21/22	127.548.098	9.755.674
22/23	156.019.960	12.826.960	22/23	137.392.669	9.844.571
23/24	159.243.720	3.223.760	23/24	137.713.767	321.098
24/25	166.337.400	7.093.680	24/25	146.209.892	8.496.125

GRÁFICO DE LA COMPRA DE ENERGÍA DE LOS ÚLTIMOS DIEZ AÑOS

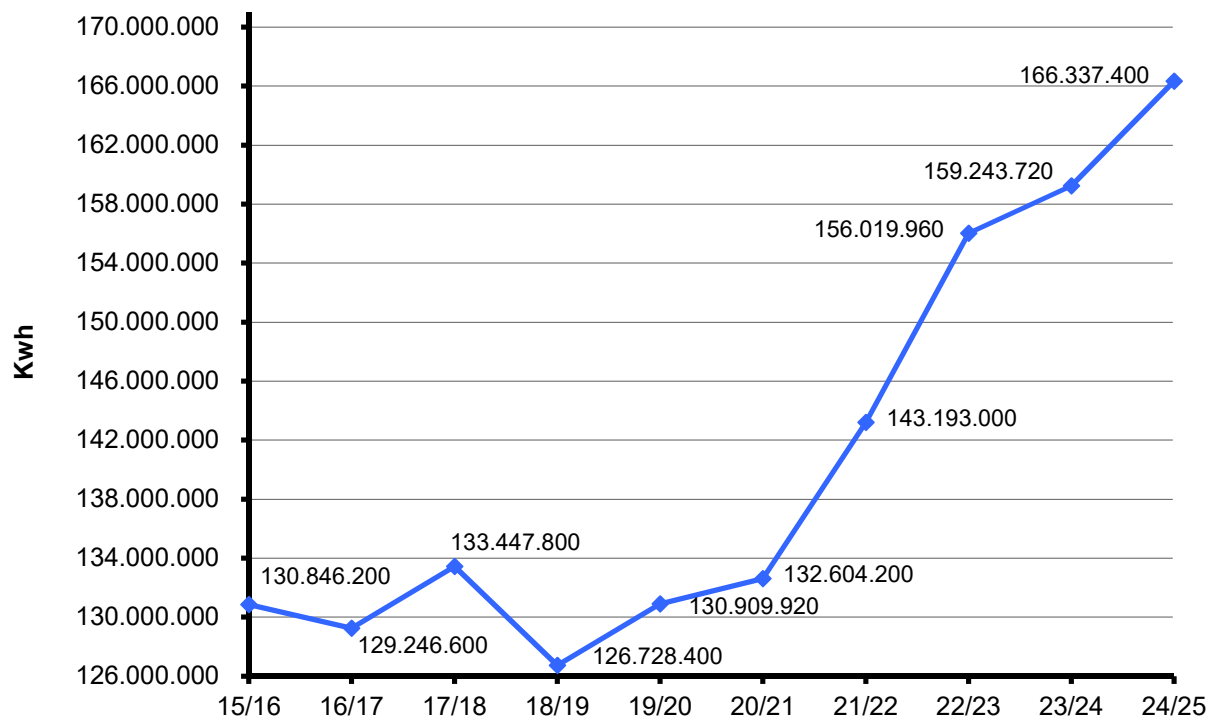
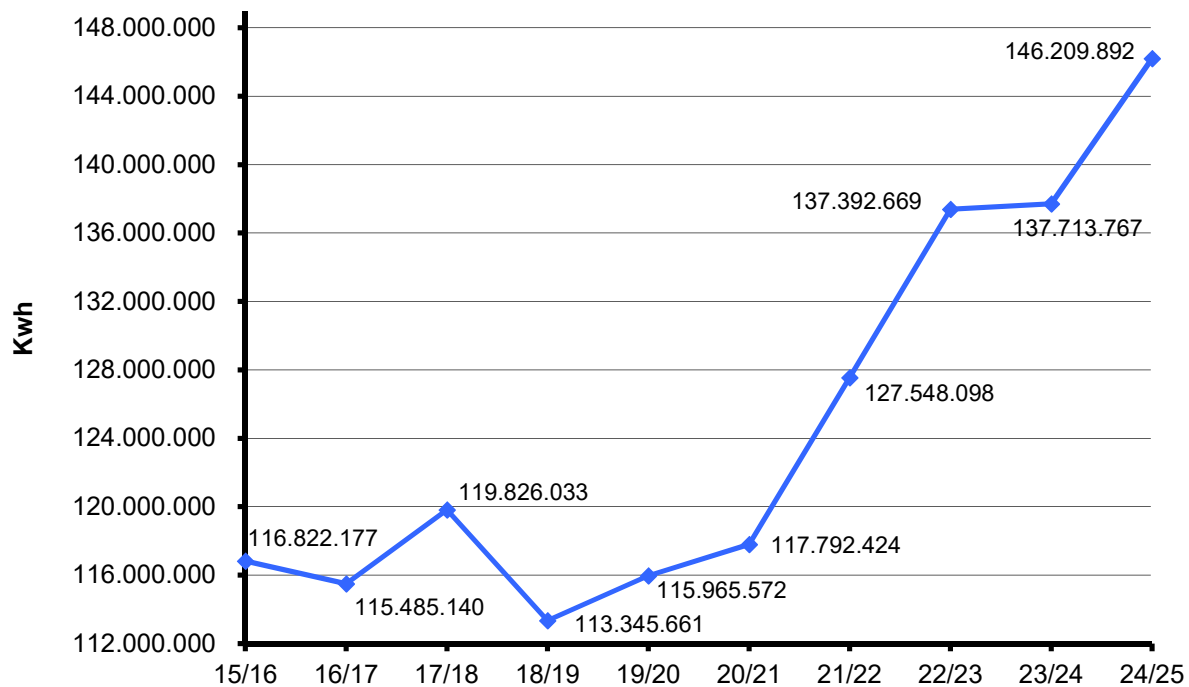


GRÁFICO DE LA ENERGÍA FACTURADA DE LOS ÚLTIMOS DIEZ AÑOS



DETALLE DE LA ENERGÍA COMPRADA EN EL PRESENTE PERIODO

2024	JUL/AGO	Kwh	29.577.240
	SET/OCT	Kwh	26.321.880
	NOV/DIC	Kwh	26.591.160
2025	ENE/FEB	Kwh	33.369.960
	MAR/ABR	Kwh	24.374.520
	MAY/JUN	Kwh	26.102.640
T O T A L E S		Kwh	166.337.400

DETALLE DE LA ENERGÍA FACTURADA EN EL PRESENTE PERIODO

2024	JUL/AGO	Kwh	25.673.079
	SET/OCT	Kwh	23.312.223
	NOV/DIC	Kwh	23.329.912
2025	ENE/FEB	Kwh	28.303.705
	MAR/ABR	Kwh	22.404.712
	MAY/JUN	Kwh	23.186.261
T O T A L E S		Kwh	146.209.892

GRÁFICO DE LA COMPRA DE ENERGÍA DEL PRESENTE PERIODO

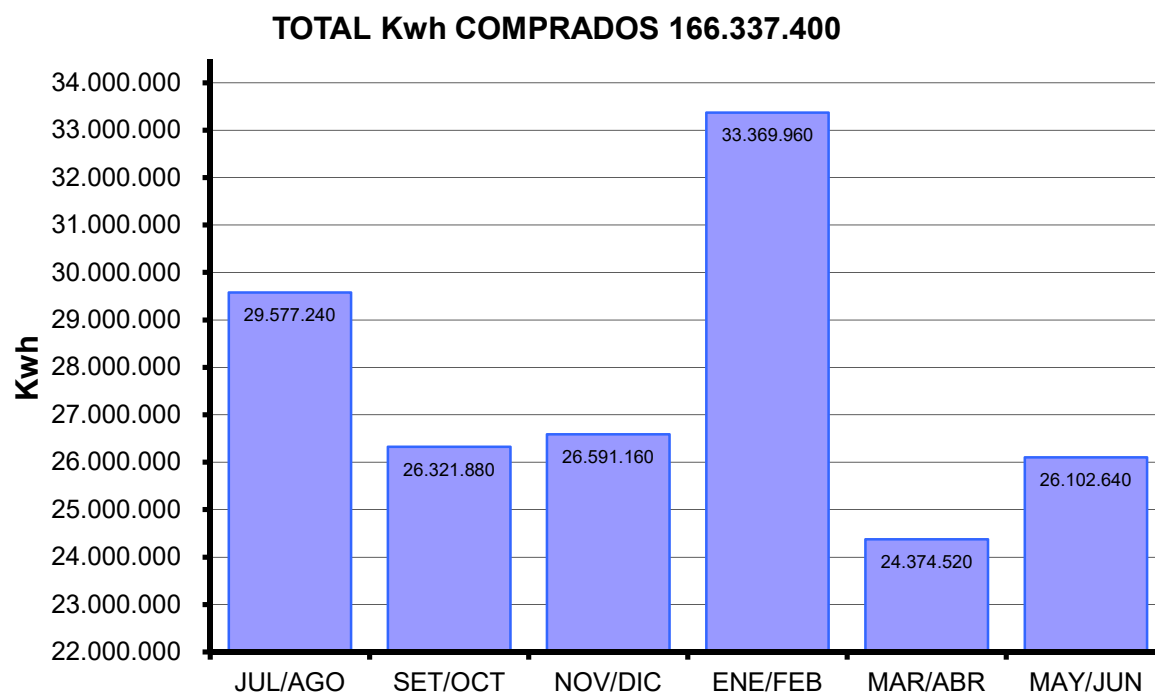
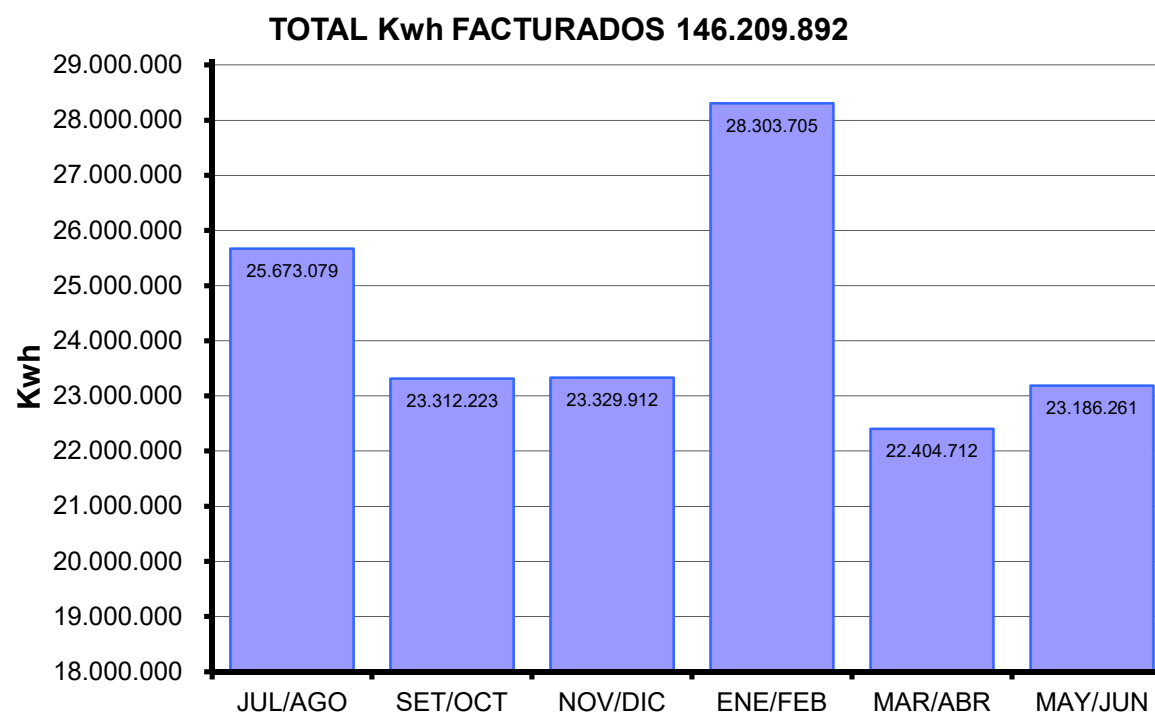


GRÁFICO DE LA ENERGÍA FACTURADA DEL PRESENTE PERIODO



DETALLE DE LA VENTA DE ENERGÍA POR CATEGORÍA

	Categoría	Conexiones	%	Kwh	%
A	Residencial	21.121	78,02%	50.130.731	34,29%
B	Rural	152	0,56%	1.069.244	0,73%
C	Rural c/Fact. Residencial	1.590	5,87%	3.773.281	2,58%
D	Comercial	3.443	12,72%	26.381.154	18,04%
E	Bombes	21	0,08%	1.142.178	0,78%
F	Bombes c/Demanda	31	0,11%	10.792.223	7,38%
G	Indust. y Comercio c/Demanda	66	0,24%	36.709.558	25,11%
H	Industria sin Demanda	110	0,41%	1.766.826	1,21%
I	Gobierno Nac. Pcial. y Municip.	297	1,10%	4.657.960	3,18%
J	Alumbrado Público	203	0,75%	6.457.255	4,42%
K	Consumo Propio	39	0,14%	3.329.482	2,28%
T O T A L E S		27.073	100,00%	146.209.892	100,00%

REDES ELÉCTRICAS DE DISTRIBUCIÓN

Durante el presente ejercicio se construyeron **12.411** mts. de líneas, incluyendo nuevas y reformas, según el siguiente detalle:

COLONIA CAROYA	Urbanas Baja Tensión	2.949	mts.
	Rurales Baja Tensión	1.596	mts.
	Urbanas Media Tensión	1.651	mts.
JESÚS MARÍA	Urbanas Baja Tensión	642	mts.
	Urbanas Media Tensión	110	mts.
SINSACATE	Urbanas Baja Tensión	3.330	mts.
	Urbanas Media Tensión	1.170	mts.
CNIA. VTE. AGÜERO	Rurales Baja Tensión	963	mts.
Metros de líneas construídas/instaladas		12.411	mts.

LÍNEAS EN BAJA TENSION

Se continuó con la construcción de líneas aéreas para alimentar loteos y subdivisiones, como así también se realizaron extensiones de líneas para suministros puntuales, en zonas de Jesús María, Colonia Caroya, Sinsacate y Colonia Vicente Agüero.

Además se reformaron líneas de Baja Tensión, reemplazando los conductores existentes por preensamblados de mayor sección para atender incrementos de potencia y mejorar el servicio eléctrico; también se reemplazaron postes de madera por postes de hormigón armado en zonas rurales.

LÍNEAS EN MEDIA TENSION

Se construyeron líneas aéreas con conductores preensamblados y subterráneos en zonas urbanas de Jesús María, Colonia Caroya y Sinsacate para nuevos loteos y subdivisiones, como también para suministro de potencias puntuales.

En Colonia Caroya, se continuó con la construcción de parte del tendido eléctrico en zona de Parque Industrial y Logístico Municipal (B° Est. Caroya). Además se construyó una línea aérea en calle N° 124 para el suministro del servicio a predio industrial. Se concluyó con la construcción de una línea aérea y Subestación Transformadora en zona de calle 128 y 39 (B° Tronco Pozo) que permitió el mejoramiento e incremento de la capacidad en zonas aledañas.

En Jesús María, se finalizaron 2 reformas de tendido eléctrico, pertenecientes a 2 Distribuidores de Media Tensión, para mejorar la respuesta del sistema en momentos de mayores solicitudes. Dichas obras forman parte de un plan anual, que concluirá durante el próximo Ejercicio.

En la localidad de Sinsacate se finalizaron los tendidos eléctricos de 2 fraccionamientos, ubicados en las adyacencias de calle San Cayetano (ambas obras fueron realizadas por empresas tercerizadas contratadas de manera particular por el comitente).

Se continúan realizando trabajos de poda sobre líneas rurales y urbanas, a los fines de disminuir eventuales interrupciones del servicio, como así también realizando tareas de mantenimiento sobre postación existente, reemplazando postes de madera por hormigón.

SUBESTACIONES DE TRANSFORMACIÓN

Se finalizó la construcción de SET ubicadas en los siguientes sectores:

Jesús María:

Se construyeron dos SET bipostes para el suministro eléctrico a predio comercial, ubicado en calles Mariano Moreno y San Luis de B° Armada Nacional y otra sobre calle San Juan Norte que permitirá abastecer del servicio al predio de la Nueva Terminal de Omnibus de la ciudad.

Colonia Caroya:

Se construyeron 4 nuevas SET bipostes para alimentar las siguientes cargas: fraccionamiento ubicado sobre calles 49, 50, 42 y 41; predio Parque Industrial etapa III; perforación de agua potable ubicada en Parque Guyón y repotenciación en zona de calle Pedro Patat y 128. Además se construyeron 2 SET monoposte; la primera para el suministro de energía a predio industrial ubicada sobre calle 124 y la segunda para repotenciar la zona de calle 39 y 128, B° Tronco Pozo.

Sinsacate:

Se construyeron 4 SET para el suministro del servicio eléctrico a dos fraccionamientos ubicados en las adyacencias de la calle San Cayetano. Además, se construyó una SET biposte para alimentar a nuevo predio educativo, ubicado sobre calle Pedro Nóbile.

Se conformó, a partir de Noviembre del 2024, una cuadrilla de Mantenimiento Preventivo, la cual se aboca a realizar el relevamiento de las líneas de Media y Baja Tensión, como también al control de las SET, detectando potenciales puntos de falla a partir de termografías y realizando inspecciones de puesta a tierra y dispositivos de maniobras y corte.

OBRAS DE INFRAESTRUCTURAS DE ENERGÍA ELÉCTRICA AL 30/6/2025

Total obras pendientes de Ejercicios Anteriores	24
Total obras contratadas Ejercicio 78	54
Total obras	78

Total obras construidas	65
Total obras pendientes	13

DETALLE DE LÍNEAS ELÉCTRICAS

URBANAS

Localidad	AEREAS				SUBTERRANEAS		Total Metros
	Baja Tensión Preens.	Media Tensión Convenc.	Media Tensión Preens.	Media Tensión Protegido	Baja Tensión	Media Tensión	
COLONIA CAROYA	218.038	19.215	10.878	3.011	2.481	5.661	259.284
JESUS MARÍA	228.353	18.836	11.234	1.183	9.412	2.670	271.688
SINSACATE	74.076	6.635	5.397		2.802	830	89.740
TOTALES	520.467	44.686	27.509	4.194	14.695	9.161	620.712

RURALES

Localidad	AEREAS				SUBTERRANEAS		Total Metros
	Baja Tensión Conven.	Baja Tensión Preens.	Media Tensión Conven.	Media Tensión Preens.	Media Tensión Protegido	Media Tensión	
COLONIA CAROYA	405	127.860	94.422	208		2.740	225.635
JESÚS MARÍA	1.172	2.184	12.905				16.261
SINSACATE	1.516	8.119	22.354	50			32.039
COL. VTE. AGÜERO	3.467	13.717	8.023				25.207
SANTA TERESA		2.295	17.299				19.594
LOS COMETIERRA		50	59.533			1.813	61.396
CANDELARIA SUD	330	2.960	39.485		10.300	140	53.215
RUTA E66	228	2.260	18.310				20.798
BELEN			11.250			1.164	12.414
BARRANCA YACO		400	22.406				22.806
LOS QUEBRACHOS	1.600	750	38.291			1.000	41.641
SAN LORENZO		680	13.106				13.786
CAÑADA DE JUME		55	11.180				11.235
NINTES			11.907				11.907
TOTALES	8.718	161.330	380.471	258	10.300	6.857	567.934

**TOTAL METROS DE REDES ELÉCTRICAS
DE DISTRIBUCIÓN URBANAS Y RURALES**

1.188.646

SUBESTACIONES DE TRANSFORMACIÓN

Localidad	Urbanas		Rurales		Totales	
	Cantidad	KVA	Cantidad	KVA	Cantidad	KVA
Colonia Caroya	83	21.934,0	113	7.883,0	196	29.817,0
Jesús María	120	31.327,0			120	31.327,0
Sinsacate	61	8.551,0	19	1.302,0	80	9.853,0
Col. V. Agüero			12	718,0	12	718,0
Santa Teresa			15	1.512,0	15	1.512,0
Belén			9	388,0	9	388,0
Barranca Yaco			9	216,0	9	216,0
Ruta E66			10	488,0	10	488,0
Candelaria Sud	1	160,0	7	186,0	8	346,0
Campo Columbo			11	216,0	11	216,0
Camino a Nintes			26	872,5	26	872,5
Los Cometierra			30	3.470,0	30	3.470,0
La Colorada			4	146,0	4	146,0
Camino a S. Catalina			11	125,0	11	125,0
Las Astillas			23	1.282,0	23	1.282,0
Los Quebrachos			27	2.229,0	27	2.229,0
San Pablo			6	102,0	6	102,0
San Lorenzo			11	147,0	11	147,0
Cañada de Jume			7	135,0	7	135,0
TOTALES	265	61.972,0	350	21.417,5	615	83.389,5

SUMINISTROS ELÉCTRICOS

En el presente ejercicio se incrementaron en 457 las conexiones eléctricas con lo que al 30/6/2025 totalizan 27,073 los suministros a los que la Cooperativa está brindando el respectivo servicio, representando estas nuevas conexiones un incremento del 1,72% con respecto al Ejercicio anterior.

CONEXIONES POR CATEGORÍA	2023/2024	2024/2025	Diferencia	%
A- Residencial	20.746	21.121	375 (+)	81,96%
B- Rural	153	152	1 (--)	-0,22%
C- Rural c/Fact. Residencial	1.562	1.590	28 (+)	6,22%
D- Comercial	3.399	3.443	44 (+)	9,63%
E- Bombeos	22	21	1 (--)	-0,22%
F- Bombeos c/Demanda	32	31	1 (--)	-0,22%
G- Indus. y Comerc. c/Demanda	69	66	3 (--)	-0,66%
H- Industria sin Demanda	109	110	1 (+)	0,22%
I- Gobierno Nac. Pcial. y Munic.	286	297	11 (+)	2,41%
J- Alumbrado Público	201	203	2 (+)	0,44%
K- Consumo Propio	37	39	2 (+)	0,44%
T O T A L E S	26.616	27.073	457 (+)	100,00%

CONEXIONES POR LOCALIDAD	Urbanas	Rurales	2024/2025	2023/2024	Diferencia	% por Zona
JESÚS MARÍA	14.630	81	14.711	14.463	248 (+)	54,27%
COLONIA CAROYA	9.151	1.428	10.579	10.430	149 (+)	32,60%
COL. VTE. AGÜERO		171	171	163	8 (+)	1,75%
SINSACATE	1.277	126	1.403	1.348	55 (+)	12,04%
SANTA TERESA		18	18	18	0	0,00%
LOS COMETIERRA		52	52	55	3 (--)	-0,66%
LAS ASTILLAS		19	19	19	0	0,00%
LOS QUEBRACHOS		23	23	24	1 (--)	-0,22%
CANDELARIA SUD		74	74	71	3 (+)	0,66%
CAÑADA DE JUME		23	23	25	2 (--)	-0,44%
T O T A L E S	25.058	2.015	27.073	26.616	457 (+)	100,00%

MEDIDORES ELECTRÓNICOS DE TELEMEDICIÓN

	Instalados
Candelaria	1
Candelaria Sud	30
Colonia Vicente Agüero	4
Camino a Belén	2
Colonia Caroya	1.254
Estación Caroya	2
Jesús María	3.080
Los Cometierra	3
Los Quebrachos	2
Santa Catalina	7
Sarmiento	1
Sinsacate	168
Santa Teresa	12
TOTAL	4.566

PROYECTOS DEL SERVICIO ELÉCTRICO

1.- Continúa en fase de ejecución, con un avance del 55%, la obra que comprende la construcción de una nueva salida en Media Tensión sobre calle 124, saliendo desde la playa de 132/33/13,2 Kv en forma soterrada hasta la calle 60, la cual permitirá mejorar y ampliar el suministro eléctrico a zonas rurales del sur de la ciudad de Colonia Caroya (B° Tronco Pozo). Dicha obra se encuentra encuadrada dentro de una obra de mayor envergadura que permitirá dar respuesta a las nuevas solicitudes de potencia en las zonas rurales de Santa Teresa, Los Quebrachos y Nintes. Se encuentra en fase final la confección del pliego de especificaciones generales para el llamado a licitación del tramo subterráneo, cuya traza se proyecta por calle 124 entre las calles 10 y 60.

2.- Se encuentra en fase ejecución, con un avance aproximado del 50%, la obra denominada "Salidas subterráneas en Media Tensión hacia futuros Parques Industriales y Logísticos y zona de barrio Sierras y Parques".

3.- Se finalizó el diseño para la construcción de una cabina de protección, maniobras y corte, que alojará un tren de celdas de Media Tensión en la zona de calles Paseo del Huerto y 25 de Mayo de la ciudad de Jesús María. Dicha obra, que se encuadra dentro de la obra mayor denominada "5 nuevos Distribuidores en Media Tensión", permitirá mejorar las operaciones de suministro y maniobras para los mencionados Distribuidores, abasteciendo de manera más eficiente a los siguientes sectores: Zona Este y Norte de Jesús María, Sinsacate y zona rural Noroeste de Los Cometierra y Nintes.

4.- Se trabajó en forma conjunta con el Ministerio de Infraestructura de la Provincia, en la confección de un pliego de Especificaciones Generales y Particulares para la construcción de dos nuevos Alimentadores de Media Tensión en 33 kV con sus respectivas Estaciones de Rebaje, los cuales partirán desde la ampliación de la futura sala de celdas ubicada en calle 124 y Ruta N° 9, de la ciudad de Colonia Caroya. Las mismas permitirán trasladar potencia a las zonas rurales de Los Quebrachos, Las Astillas, Cabinda, Cañada de Jume, Nintes y Candelaria, mejorado la calidad del servicio en esas zonas y hacer frente a los nuevos requerimientos de potencia.

5.- Se trabajó en la confección de Especificaciones Técnicas del Pliego de Licitación para la adquisición de un Transformador relación 132/33/13,2 kV para una potencia de 55 MVA, cuyo emplazamiento será la Playa de Transformación de 132 kV, propiedad de la Cooperativa. El mismo permitirá duplicar la potencia disponible, dando respuesta a las crecientes exigencias técnicas y operativas de toda la zona.

6.- Se encuentra en fase de ejecución el anteproyecto del diseño para la ampliación del campo de transformación 132/33/13,2 kV, la cual contempla la instalación del nuevo Transformador de 55 MVA incluida la aparamenta eléctrica necesaria y la construcción de una nueva sala de celdas para futuras salidas.

7.- En el marco del "Programa de Fortalecimiento Cooperativo y Mutualista año 2025" del Ministerio de Cooperativas y Mutuales de la Provincia de Córdoba, se recibió un aporte económico no reintegrable para el desarrollo del proyecto "Reforma de infraestructura eléctrica para suministro de Festival de Doma y Folklore - Jesús María", cuyo objetivo es garantizar el suministro de este servicio al predio del Festival de manera eficiente, confiable y adaptado a la provisión de una mayor capacidad, a los fines de responder a las crecientes exigencias tanto técnicas como operativas.

8.- Reforzado de líneas troncales de Media Tensión en zonas urbanas y rurales para mejorar el servicio en épocas estivales, consistente en el cambio de conductores por nuevos de mayor sección, triplicándola en muchos casos y el cambio y reforzado de la postación.

SERVICIO DE AGUA POTABLE

RED DE DISTRIBUCIÓN - ZONA URBANA

Durante el Ejercicio, se construyeron 2.612 mts. de red de agua potable, los cuales corresponden a obras contratadas por terceros, a reformas y ampliaciones de red.

La longitud total de cañerías instaladas al cierre del Ejercicio asciende a la cantidad de 203.161 mts. estando compuesta de la siguiente manera:

3.275	mts. de caño Asbesto Cemento	200 mm. c/3
10.766	mts. de caño Asbesto Cemento	150 mm. c/3
2.494	mts. de caño Asbesto Cemento	75 mm. c/3
1.753	mts. de caño Asbesto Cemento	75 mm. c/5
24.322	mts. de caño Asbesto Cemento	50 mm. c/3
8.773	mts. de caño Asbesto Cemento	50 mm. c/5
Subtotal	51.383	mts.

2.935	mts. de caño PVC	50 mm. c/6
65.043	mts. de caño PVC	63 mm. c/6
9.504	mts. de caño PVC	63 mm. c/10
3.204	mts. de caño PVC	75 mm. c/6
3.618	mts. de caño PVC	90 mm. c/6
634	mts. de caño PVC	100 mm. c/6
652	mts. de caño PVC	110 mm. c/6
708	mts. de caño PVC	160 mm. c/6
Subtotal	86.298	mts.

530	mts. de caño PEAD	25 mm.
1.572	mts. de caño PEAD	50 mm.
22.092	mts. de caño PEAD	63 mm.
4.403	mts. de caño PEAD	75 mm.
19.253	mts. de caño PEAD	90 mm.
2.329	mts. de caño PEAD	110 mm.
10.537	mts. de caño PEAD	160 mm.
4.052	mts. de caño PEAD	200 mm.
712	mts. de caño PEAD	250 mm.
Subtotal	65.480	mts.

El número de conexiones que reciben servicio se ha incrementado en 159 totalizando al cierre del presente Ejercicio la cantidad de 8.173.

FUENTES DE ABASTECIMIENTO

- 1 Don Bosco (45) esq. José Alice (1)
- 2 Don Bosco (45) esq. Marcelino Nanini (6)
- 3 Don Bosco (45) esq. Pordenone (12)
- 4 L. D'Olivo (48) entre A. Morandini (3) y G. Casen (4)
- 5 Canal Huergo

RED DE DISTRIBUCIÓN - ZONA RURAL

Durante el presente Ejercicio se construyeron 782 mts. de red de cañería de PEAD y PVC, los cuales corresponden a nuevas extensiones (240 mts.) y reemplazos de cañerías.

El total de cañería instalada en zona rural es de 146.994 mts. según el siguiente detalle:

240	mts. de caño Policloruro de Vinilo (PVC)	63 mm.
1.775	mts. de caño Polietileno Alta Densidad (PEAD)	200 mm. PN-6
3.346	mts. de caño Polietileno Alta Densidad (PEAD)	160 mm. PN-6
6.654	mts. de caño Polietileno Alta Densidad (PEAD)	110 mm. PN-6
15.518	mts. de caño Polietileno Alta Densidad (PEAD)	90 mm. PN-6
14.305	mts. de caño Polietileno Alta Densidad (PEAD)	75 mm. PN-6
3.732	mts. de caño Polietileno Alta Densidad (PEAD)	63 mm. PN-6
55.377	mts. de caño Polietileno Alta Densidad (PEAD)	50 mm. PN-10
27.543	mts. de caño Polietileno Alta Densidad (PEAD)	32 mm. PN-10
18.504	mts. de caño Polietileno Alta Densidad (PEAD)	25 mm. PN-10

El número de conexiones que reciben el servicio en la zona rural totaliza al cierre del presente Ejercicio la cantidad de 839

Total de cañería instalada (urbana más rural): 350.155 mts.

OBRAS EJECUTADAS EN EL PERIODO

Se ejecutó obra de perforación para captación de agua en Parque Guyón.

Se adquirió equipo de bombeo y elementos para montaje y obras complementarias de la nueva perforación.

Se adquirieron materiales para obra de conducción a desarrollarse entre la nueva perforación Parque Guyón y las cisternas de Don Bosco esq. calle 6 y Don Bosco esq. calle 12.

PROYECTOS

Construcción de obra de conducción entre la nueva perforación Parque Guyón y las cisternas de Don Bosco esq. calle 6 y Don Bosco esq. calle 12 (Avance 20%).

Recambio de tramos de red – mejoramiento y ampliación de la red de distribución.

SERVICIO TELEFÓNICO

EQUIPAMIENTO

Se instaló la nueva Central Remota en Puesto Viejo (URA), en un contenedor habitable acondicionado para tal fin y así poder brindar los servicios de telefonía, internet y televisión digital a través de la fibra óptica.

Esta central se encuentra equipada con un tablero general de 220 volts, iluminación, banco de baterías de 48 volts, inversores y rectificadores. Un chasis marca Zhone para los servicios Tics, equipamiento para control y gestión. Dos equipos de aire acondicionado, alarma y cámaras de seguridad.

PLANTEL EXTERNO DE FIBRA ÓPTICA

Se realizaron empalmes de nodos principales, aperturas de cajas de distribución GPON y ramales de red secundaria GPON con sus herrajes y ganancias técnicas de acuerdo al siguiente detalle:

Jesús María:

Tendido de FO para conectar la Cooperativa con la empresa SITSA (proveedor de Internet). Tendido de FO para los edificios Abril, Libertad y edificio de la calle Sarmiento. Ampliación Gpon barrio Camino Real (frente al Seminario Menor). Ampliación Gpon Loteo El Iván. Se instalaron 1.200 mts. de FO de 12 pelos y la apertura de 54 cajas Gpon.

Colonia Caroya:

Se realizó el tendido de FO en los siguientes loteos: Fagetti, Carpal, Roldan, Rui, Campana, Maduzzi y Murua. Ampliación Gpon calle 40 entre 22 y 26. Ampliación Gpon calle 40 entre 31 y 34. Ampliación Gpon Puerto Caroya. Ampliación Gpon Colonia Vicente Agüero. Se realizó el tendido de la red troncal de FO y parte de la red domiciliaria del barrio de Tronco Pozo. Se está realizando el tendido de la red troncal de FO y domiciliaria del barrio Puesto Viejo. Se instalaron 12.930 mts. de FO de 12 pelos, 8.826 mts. de FO de 48 pelos y 4.380 mts. de FO de 144 pelos y la apertura de 84 cajas Gpon.

Sinsacate:

Ampliación de la red Gpon Ruta 9 Sinsacate vereda oeste. Ampliación Gpon de los loteos Cargnelutti, Allende y Minina. Se instalaron 1.720 mts. de FO de 12 pelos, 590 mts. de FO de 24 pelos y 1.800 mts. de FO de 48 pelos y la apertura de 20 cajas Gpon.

Mantenimiento en el Plantel de Fibra Óptica:

Se han tenido que efectuar diversas reparaciones en el plantel aéreo de FO, debido al daño ocasionado por el roce con las plantas en la vía pública. También se encontraron roturas por el disparo de armas de fuego (balines de escopeta o de aire comprimido).

Mantenimiento en el Plantel Telefónico de cobre:

Se realizaron básicamente tareas de mantenimiento, como conexiones, traslados, reconexiones y atención de reclamos.

Se está trabajando en el mantenimiento del plantel exterior telefónico, cambiando postes en mal estado y reemplazando los mismos por postes de cemento. También se está realizando el desmonte de cables de cobre y postes de madera en desuso.

Actualmente:

Se continúan realizando los proyectos de la red GPON para llegar con fibra óptica a los hogares de nuestros Asociados en los barrios y nuevos loteos de Colonia Caroya, Sinsacate y Jesús María.

SITUACIÓN DE LÍNEAS

Capacidad instalada en Central EWSD: 15.398 líneas.

Capacidad instalada en Central IP: 10.000 líneas.

Cantidad total de líneas facturadas:12.661 según el siguiente detalle

	EWSD	IP	TOTAL	%
Colonia Caroya	2.305	3.750	6.055	47,82
Jesús María:	2.040	3.861	5.901	46,61
Sinsacate	<u>191</u>	<u>514</u>	<u>705</u>	5,57
TOTAL	4.536	8.125	12.661	100

En el presente ejercicio se conectaron 440 líneas.

Se realizaron 1.362 desconexiones (incluye traslados de ciudades, renunciaciones voluntarias o retiros por falta de pago).

SERVICIO DE TELEVISIÓN DIGITAL (IPTV)

Al cierre de Ejercicio tenemos conectados 8.267 usuarios, de los cuales 8.237 están sobre Fibra Óptica (GPON) quedando 30 por cobre (ADSL).

Conexiones pendientes de realizar: 50. En los últimos meses se viene mejorando la cantidad de pendientes.

El ritmo de instalación es de aproximadamente 10 por día, con lo cual la capacidad operativa es de 200 conexiones por mes. Se realizan con personal de los Sectores Telefonía, Internet e IPTV.

El plazo en las instalaciones es de entre 3 y 5 días hábiles aproximadamente.

Se continúa con los enlaces de EPEC - Silica y Telefónica para la recepción de señales. Se fueron incorporando nuevas señales a la grilla de SENSE y algunas al sistema de IPTV. Se gestiona la conexión con Telecom para reducir el costo de las señales que recibimos por Telefónica.

Se continúa creciendo con el servicio de SENSE en conexiones domiciliarias, instalando STB Android en reemplazo de los STB Amino tradicionales. Se cuenta con 300 usuarios nuevos desde el último balance, llegando a un total de 2.800.

Se trabajó en la homologación de las nuevas ONT para continuar con las nuevas instalaciones debido a los inconvenientes que tuvo la empresa Zhone.

Se avanza con el proyecto de GIS. Se avanzó en la digitalización de las líneas de BT (100% terminado) y usuarios domiciliarios - medidores (100% terminado), se traslada corregido al GIS tomando como base los planos de AutoCAD y usando el Street View de Google.

SERVICIO INTERNET

Los resultados de este ejercicio revelan un año de crecimiento y consolidación, con una base de prestaciones que ha alcanzado los 17.763 usuarios (17.091 prestaciones de fibra óptica, 577 conexiones de ADSL, 68 inalámbricos y 27 conexiones punto a punto). Este éxito se basa en la apuesta por la fibra óptica, que ahora representa un impresionante 96.94% de nuestras conexiones, con 17.091 Asociados con fibra. Esto demuestra una clara preferencia del mercado por la alta velocidad y confiabilidad que ofrecemos.

Se ha mejorado la experiencia del usuario con la implementación de Wi-Fi 6 y expandido la red a zonas rurales, como Tronco Pozo, cumpliendo con nuestro compromiso de reducir la brecha digital, ofreciendo planes de hasta 600Mb. El plan básico de 50Mb en Gpon representa el 77.71% de las conexiones de fibra, lo que subraya la fuerte demanda por un servicio rápido y accesible.

Tenemos un pico de demanda de unos 40Gb, sin tener saturación en nuestros enlaces y brindando el mejor servicio posible.

En conclusión, la inversión estratégica en tecnología de punta y la expansión a nuevas áreas han posicionado a nuestro servicio como líder del mercado, con un crecimiento robusto y una infraestructura preparada para satisfacer las necesidades de conectividad del futuro.

Seguimos avalando el servicio con vínculos de 10 Gb con Telecom, 6 Gb de EPEC, 10Gb a CABASE y 4 Gb de Google Buenos Aires.

Portal Web: 14.857 usuarios registrados.

SERVICIO DE TELEFONÍA MÓVIL

“GRAN CORPORATIVO”

Desde el año 2012 nuestra Cooperativa presta el servicio de Telefonía Móvil (MóvilCoop). En la actualidad se comercializan Planes en los que los usuarios abonan una factura mensual fija sin excedentes. En dichos Planes se incluyen llamadas ilimitadas a líneas de la empresa Claro, llamadas ilimitadas a otras empresas de telefonía fija o móvil, mensajes de texto ilimitados y gigabytes de datos móviles de acuerdo al Plan contratado.

También junto a las líneas, se venden aparatos celulares de las marcas más reconocidas y a precios bonificados, los cuales se pueden financiar en la factura del servicio de Energía Eléctrica hasta en 6 cuotas.

Al cierre del Ejercicio tenemos 750 líneas facturables.

Se dieron de baja alrededor de 200 líneas en el primer semestre del Ejercicio por desconexión de gendarmes y cortes. El segundo semestre tiene un promedio de 17 bajas por cortes de servicio que no reconectan.

FÁBRICA DE POSTES

Se fabricaron 355 postes de cemento de diversas medidas y 278 accesorios, entre crucetas, ménsulas, plataformas, vínculos y perfiles para los distintos tipos de subestaciones.

Se consumieron internamente 448 postes de cemento de diversas medidas y 310 accesorios varios, para la construcción y mantenimiento de las distintas redes eléctricas y telefónicas.

Se vendieron 76 postes de cemento de diversas medidas y 91 accesorios varios a la E.P.E.C., a distintas cooperativas vecinas y a empresas constructoras privadas.

SERVICIO DE AMBULANCIA Y TRASLADOS

La unidad de pasajeros para el traslado diario de pacientes ambulatorios (Móvil N° 34), recorrió hasta Enero de 2025 35.727 Km realizando 260 viajes.

A partir del 1/2/2025 se reemplazó el Móvil N° 34 por una unidad nueva (Móvil N° 57) el cual desde el 3/2/2025 al 30/6/2025 recorrió 25.355 km realizando 181 viajes.

Total de viajes entre los 2 móviles: 441

Total de km recorridos: 61.082

Traslados en Ambulancia: a través de AMI 61 viajes: 9 entre el 1/7/2024 hasta el 30/9/2024
52 entre el 1/2/2025 hasta el 30/6/2025
a través de SUM 3 viajes (1/10/2024 hasta 31/01/2025)

BANCO DE SANGRE

Al cierre del Ejercicio, se cuenta con 9.871 grupos familiares adheridos. En este periodo se extrajeron 634 unidades de sangre, las que se fueron entregando conforme lo requerían los pacientes.

Se continúa con los controles gratuitos de tensión arterial.

PRESTAMOS DE ELEMENTOS ORTOPÉDICOS

El Banco de Sangre continúa brindando el servicio de préstamo durante 3 meses en forma gratuita. Al cierre del Ejercicio, el detalle de los elementos es el siguiente (incluye prestadas, alquiladas y en stock):

Elementos	Total
Sillas de ruedas	45
Bastón cuádruple	10
Andadores	37
Trípodes	10
Pares de muletas	44
Pares de muletas Canadienses	7
Camas Ortopédicas	31

SERVICIO DE SEPELIO

Al cierre del Ejercicio son 6.898 los adherentes titulares, estando cubiertos también los integrantes del grupo familiar primario. Se abonaron a la empresa "Brandalisi e Hijo" 297 servicios.

SUBSIDIO POR FALLECIMIENTO

Al cierre del Ejercicio son 7.293 los adherentes titulares, estando cubiertos también los integrantes del grupo familiar primario. Se abonaron 326 subsidios.

APROSS

Al cierre del Ejercicio se cuenta con una cartera de 219 titulares más los adherentes.

DEPURACIÓN DE PADRONES

Desde el Ejercicio N° 52 (1998-1999), se lleva a cabo la depuración de los Padrones de Asociados a los fines de mantenerlos actualizados, excluyendo de los mismos a aquellos que no hayan hecho uso durante un tiempo prudencial de algún servicio que brinda la Cooperativa, todo de acuerdo a lo dispuesto por el Art. 2° de la Ley de Cooperativas 20.337.

El Asociado puede retomar su condición de "activo" ante la nueva utilización de los servicios, asumiendo en tal caso en plenitud los derechos que le corresponden.

Dr. ALCIDES ARMANDO RÍOS
Secretario

Cr. PABLO MARTÍN NAVONE
Presidente

ESTADO DE SITUACIÓN PATRIMONIAL AL 30/06/25

Comparativos con el Ejercicio anterior, expresados en Moneda Homogénea (pesos) de fecha 30/06/2025

ACTIVO	30/06/2025	30/06/2024
ACTIVOS CORRIENTES		
Disponibilidades (Nota 4)	1.686.005.427,77	1.366.579.238,78
Inversiones Corto Plazo PF - FCI (Nota 5)	2.775.420.543,35	524.956.953,87
Cuentas por Cobrar (s/Est. Analítico)	7.934.023.928,89	5.988.699.001,73
Otras Ctas por Cobrar (s/Est. Analítico)	492.187.762,65	373.196.849,21
Previsión Deudores Incobrables	-200.910.134,05	-158.653.522,41
Socios Suscriptores	535.549,42	716.349,90
Bienes de Cambio (Nota 6)	6.625.271.738,16	7.921.653.271,51
TOTAL ACTIVOS CORRIENTES	19.312.534.816,19	16.017.148.142,59
ACTIVOS NO CORRIENTES		
Títulos y Acciones (Nota 7.1 y Analítico)	52.111.096,19	46.652.732,30
Inmuebles Inversiones (Nota 7.2 y Analítico)	325.457.706,68	325.457.706,68
Obras en Curso (Nota 7.3 y Analítico)	1.641.397.338,37	1.381.106.318,26
Bienes de Uso (Nota 7.4 y Anexo 1)	12.543.596.072,91	13.387.728.210,38
Anticipos por Bienes de Uso (Nota 7.5)	0,00	0,00
Bienes Intangibles (Nota 7.6 y Anexo 2)	9.349.507,79	15.487.491,41
TOTAL ACTIVOS NO CORRIENTES	14.571.911.721,94	15.156.432.459,03
TOTAL GENERAL DEL ACTIVO	33.884.446.538,13	31.173.580.601,62
PASIVO		
PASIVOS CORRIENTES		
Ctas p/Pagar Comerciales (s/Est. Analítico)	623.498.643,68	329.934.144,56
Otras Ctas. por Pagar (s/Est. Analítico)	1.456.634.353,95	978.738.733,96
Bancarios	48.000.000,00	66.921.658,52
Ctas p/Pagar Fisc. y Soc.(s/Est. Analítico)	1.770.552.037,68	1.544.439.924,87
Otros Compromisos Deveng. (s/Est. Analítico)	3.093.062.875,91	2.603.229.350,16
Fondos Art. 42 Ley 20.337	0,00	0,00
TOTAL PASIVOS CORRIENTES	6.991.747.911,22	5.523.263.812,07
PASIVOS NO CORRIENTES		
Bancarios	88.000.000,00	189.611.365,81
Obras a realizar (Nota 8)	1.058.757,72	3.401.282,06
Previsiones (s/Anexo 3 y Est. Analítico)	178.877.626,21	126.365.592,12
TOTAL PASIVOS NO CORRIENTES	267.936.383,93	319.378.239,99
TOTAL GENERAL DEL PASIVO	7.259.684.295,15	5.842.642.052,06
PATRIMONIO NETO	26.624.762.242,98	25.330.938.549,56
TOTAL GRAL. PASIVO Y PAT. NETO	33.884.446.538,13	31.173.580.601,62

MARCELO HERNÁN ACOSTA
Tesorero

Dr. ALCIDES ARMANDO RÍOS
Secretario

Cr. PABLO MARTÍN NAVONE
Presidente

Cr. JORGE FRANCISCO MANASSERO
Síndico

Cr. GASTÓN ALFREDO MARCHESINI
Cont. Púb. U.N.C.
Mat. 10-11428-3 Córdoba

ESTADO DE RESULTADOS

Expresado en Moneda Homogénea (pesos) de fecha de cierre

30/6/2025

30/6/2024

INGRESOS POR SERVICIOS

Por Venta y prestaciones de Servicios	33.525.846.814,63	26.758.160.942,85
---------------------------------------	-------------------	-------------------

Menos: COSTOS

Costo de los Servicios (Anexo IX-C Col.9)	-15.209.644.509,51	-11.209.876.984,53
---	--------------------	--------------------

Costo de Prod. y Vtas. Fca. Postes	-360.214.490,02	-621.520.872,34
------------------------------------	-----------------	-----------------

Subtotal	17.955.987.815,10	14.926.763.085,98
-----------------	--------------------------	--------------------------

Menos:

EGRESOS DE EXPLOTACIÓN

Gastos en Personal (Anexo VII Col.9)	-7.629.069.628,17	-8.003.086.270,77
--------------------------------------	-------------------	-------------------

Gastos Op. (Anexo VIII Col.9)	-5.546.027.294,72	-4.619.881.772,00
-------------------------------	-------------------	-------------------

Depreciaciones (Anexo IX-B)	-3.355.899.948,56	-3.570.705.978,80
-----------------------------	-------------------	-------------------

SUBTOTAL OPERATIVO	1.424.990.943,65	-1.266.910.935,59
---------------------------	-------------------------	--------------------------

MAS:

Ingr. y Egr. Diversos No Operativos (Nota 12)	533.387.888,52	885.416.711,21
---	----------------	----------------

Resultados Financieros netos	855.448.252,25	867.593.366,45
------------------------------	----------------	----------------

Resultados por tenencia netos	-1.317.096.784,50	532.501.433,82
-------------------------------	-------------------	----------------

MENOS:

RECPAM	-808.924.115,85	-1.832.264.149,53
--------	-----------------	-------------------

RESULTADO DEL EJERCICIO Excedente	687.806.184,07	-813.663.573,64
--	-----------------------	------------------------

Resultados por la gestión cooperativa con asociados	382.449.886,19	-1.170.910.970,29
---	----------------	-------------------

Resultados por la gestión coop. con no asociados	244.452.191,07	263.615.508,99
--	----------------	----------------

Resultados por operaciones ajenas a la gestión coop.	60.904.106,81	93.631.887,65
--	---------------	---------------

RESULTADO DEL EJERCICIO Excedente	687.806.184,07	-813.663.573,64
--	-----------------------	------------------------

MARCELO HERNÁN ACOSTA
Tesorero

Dr. ALCIDES ARMANDO RÍOS
Secretario

Cr. PABLO MARTÍN NAVONE
Presidente

Cr. JORGE FRANCISCO MANASSERO
Síndico

Cr. GASTÓN ALFREDO MARCHESINI
Cont. Púb. U.N.C.
Mat. 10-11428-3 Córdoba

ESTADO DE EVOLUCIÓN DEL PATRIMONIO NETO

Expresado en Moneda Homogénea de fecha de cierre

	Aportes		Resultados Reservados				TOTAL DEL PATRIM. NETO AL 30/6/2025	TOTAL DEL PATRIM. NETO AL 30/6/2024	
	Capital Suscripto	Ajuste de Capital	Subtotal	Reserva Legal	Otras Reservas	Resultados no Asignados	Subtotal		
Saldos iniciales ajustados	796.830.213,09	17.937.326.189,57	18.734.156.402,66	210.559.428,19	20.760.331.926,31	-14.374.109.207,59	6.596.782.146,90	25.330.938.549,56	25.179.951.754,29
Generada por Mov. Subs. Fallec.					3.875.293,82		3.875.293,82	3.875.293,82	14.301.514,62
P/Aumento Nominal del Ej.	515.773.570,96	86.368.644,57	602.142.215,53					602.142.215,53	950.348.854,30
Resultado del Ejercicio N° 78						687.806.184,07	687.806.184,07	687.806.184,07	-813.663.573,64
Saldos al cierre 30/06/2025	1.312.603.784,05	18.023.694.834,14	19.336.298.618,19	210.559.428,19	20.764.207.220,13	-13.686.303.023,52	7.288.463.624,79	26.624.762.242,98	25.330.938.549,56

Cr. JORGE FRANCISCO MANASSERO
Sindico

Cr. GASTON ALFREDO MARCHESINI
Cont. Pub. U.N.C.
Mat. 10-11428-3 Córdoba

MARCELO HERNÁN ACOSTA
Tesorero

Dr. ALCIDES ARMANDO RÍOS
Secretario

Cr. PABLO MARTÍN NAVONE
Presidente

ESTADO DE FLUJO DE EFECTIVO
POR EL EJERCICIO ANUAL N° 78 FINALIZADO EL 30/06/2025
expresado en Moneda Homogénea (pesos) de fecha de cierre

Variaciones del efectivo	30/6/2025	30/6/2024
Efectivo al inicio Ejercicio	1.366.579.238,78	1.754.486.535,42
Efectivo al cierre del actual Ejercicio	1.686.005.427,77	1.366.579.238,78
Aumento del efectivo	319.426.188,99	-387.907.296,64
Causa de las variaciones del efectivo:		
Actividades operativas y no operativas		
Resultado Operativo del Ejercicio	1.424.990.943,65	-1.266.910.935,59
Más: Int. y otros ingresos financ. (cuadro sectorial)	-1.270.572.648,10	-432.169.349,26
Más: Otros ingresos no operativos netos	533.387.888,52	885.416.711,21
Ajustes para arribar al flujo neto de efectivo		
Depreciación de Bs. de Uso e Intangibles (que no significan erogaciones)	3.355.899.948,56	3.570.705.978,80
Cambios en Activos y Pasivos operativos		
Aumento de Créditos por Ventas	-1.945.324.927,17	283.188.130,40
Aumento Previsión de Créditos Incobr.	42.256.611,64	-65.645.930,72
Aumento de Otras Cuentas por Cobrar	-118.990.913,44	540.828.566,22
Disminución de Soc. Sus.(saldos pend. integrac.)	180.800,48	2.002.264,49
Disminución de Bienes de Cambio	1.296.381.533,35	-216.329.823,07
Aumento de Deudas Corrientes	1.468.484.099,15	-407.805.847,89
Disminución de Deudas no Corrientes	-51.441.856,06	-1.126.031.896,59
Afectac. Fdos de Subsidios por Fallec.	3.875.293,82	14.301.514,62
RECPAM del Efectivo	0,00	-14.947.048,13
Flujo neto generado por actividades operativas y no operativas	4.739.126.774,40	1.766.602.334,48
Actividades de Inversión		
Pagos por compras de Bs. de Uso	-2.505.629.827,46	-3.836.204.010,67
Aumento de Títulos y Acciones	-5.458.363,89	-20.676.722,58
Aumento Obras en Curso	-260.291.020,11	-446.016.398,28
Aumen. de Fdos coloc. en Inv. de Plazo Fijo	-2.250.463.589,48	1.198.038.646,12
Flujo neto de efectivo utilizado por actividades de inversión	-5.021.842.800,94	-3.104.858.485,41
Actividades de Financiación		
Aumento del Capital Suscripto de los Serv.	602.142.215,53	950.348.854,29
Flujo de efectivo generado por actividades de financiación	602.142.215,53	950.348.854,29
Aumento del efectivo	319.426.188,99	-387.907.296,64

MARCELO HERNÁN ACOSTA
Tesorero

Dr. ALCIDES ARMANDO RÍOS
Secretario

Cr. PABLO MARTÍN NAVONE
Presidente

Cr. JORGE FRANCISCO MANASSERO
Síndico

Cr. GASTÓN ALFREDO MARCHESINI
Cont. Púb. U.N.C.
Mat. 10-11428-3 Córdoba

ESTADO DE SITUACIÓN PATRIMONIAL ANALÍTICO AL 30/06/25
en Moneda Homogenea del 30/06/2025

ACTIVO

ACTIVOS CORRIENTES	30/6/2025	30/6/2024
DISPONIBILIDADES		
Caja	23.666.915,96	18.490.377,99
Moneda extranjera	868.175.705,44	925.220.044,48
Valores a Depositar	509.335.974,65	245.325.712,42
Depósitos Pendientes de acreditar	186.802.792,21	117.023.463,40
Bco. Nac. Arg. c/cte- Suc. Js. María	5.666.160,63	9.089.749,96
Bco. Prov. Cba. c/cte- Suc. Js. María	16.788.862,83	29.633.397,29
Bco. Prov. Cba. c/cte- Suc. Col. Caroya	673.025,30	671.939,11
Bco. Santander Río c/cte- Suc. Js. María	674.663,74	5.595.881,86
Bco. Santander Río c/cte- Suc. Js. María U\$S	11.689.843,00	11.422,13
Bco. Credicoop c/cte Suc. Js. María	54.837.378,59	14.213.196,54
Bco. Credicoop c/especial Préstamo ENACOM	765,56	38.257,55
Bco. Roela c/cte	6.158.472,78	623.518,04
Bco. Galicia c/cte Suc. Js. María	1.121.262,23	403.215,76
Bco. Nac. Arg. Suc. Js. María- Cta. Especial	413.604,85	239.062,25
	1.686.005.427,77	1.366.579.238,78
INVERSIONES CORTO PLAZO en PF - FCI		
Bco. Prov. Cba. Suc. Js. María FCI Champaquí BANCOR \$	394.022.886,77	0,00
Bco. Prov. Cba. Suc. Js. María PF \$	1.988.330.136,99	0,00
Bco. Santander Río Suc. Js. María FCI \$	0,00	524.890.875,42
Becerra Bursátil S.A.	971,91	66.078,45
Petrini Valores	31.981.616,17	0,00
Bco. Credicoop P. Fijo \$	361.084.931,51	0,00
	2.775.420.543,35	524.956.953,87
CUENTAS POR COBRAR		
Por servicios:		
Deudores Energía	3.472.252.632,33	2.419.383.672,55
Deudores Teléfonos	71.615.265,64	75.726.167,07
Deudores Agua	265.680.938,02	228.948.125,98
Serv. Eléct. a Facturar	3.280.553.915,74	2.488.350.321,81
Serv. Telefónico a Facturar	57.857.680,98	64.736.423,98
Serv. Agua a Facturar	182.207.367,91	187.977.989,10
Serv. Sepelio a Facturar	41.609.792,90	37.535.335,87
Bco. de Sangre a Facturar	14.546.054,25	4.423.964,98
Subsidio Fallec. a Facturar	23.826.495,96	31.446.393,54
Televisión Digital IPTV	196.891.828,94	162.767.973,99
Telefonía Celular Plan Corporativo	23.902.971,80	29.565.491,14
Anticipo sueldos	0,00	29.766.196,03
Ctas. a cobrar Vs. y Finan. Cpbtes.	106.255.022,48	82.613.442,06
Deudores Serv. Sepelio	48.547.823,23	33.643.037,33
Deudores APROSS	6.459.867,83	9.592.708,04
Deudores Bco. de Sangre	18.953.339,49	5.374.414,95
Deudores Subsidio p/ Fallecimiento	34.786.435,17	17.893.801,67
Deudores Serv. Internet	55.701.986,76	47.552.263,21
Deudores en Gestión/Procura/Tribunales	32.374.509,46	31.401.278,43
	7.934.023.928,89	5.988.699.001,73
OTRAS CUENTAS POR COBRAR		
Anticipo a Proveedores	492.187.762,65	373.196.849,21
	492.187.762,65	373.196.849,21
MENOS: Previsión Deudores Incobrables	-200.910.134,05	-158.653.522,41

SOCIOS SUSCRIPTORES

Socios Suscriptores Serv. Eléctrico	279.707,69	371.274,71
Socios Suscriptores Serv. Telefónico	7.336,77	12.600,97
Acciones Energía a facturar	242.474,90	322.388,30
Acciones Teléfono a facturar	6.030,06	10.085,92
	535.549,42	716.349,90

BIENES DE CAMBIO:

Materiales Energía	5.250.134.973,09	6.579.491.401,11
Materiales Agua	388.295.873,68	367.654.596,96
Materiales Serv. Te.	169.844.341,07	306.045.507,72
Repuestos varios	8.591.560,52	7.791.366,78
Combustibles, Lubricantes	6.591.682,79	7.509.214,54
Otros Bs. de C. pend. de recibir	326.705.727,83	8.750.414,66
Vestuario y elementos de seguridad	20.299.377,26	20.291.716,87
Materiales Varios	43.907.300,29	25.527.116,93
Herramientas	40.838.382,40	31.448.001,79
Modems	224.702,10	325.620,38
Televisión Digital IPTV	161.200.060,59	167.982.524,33
Aparatos Telefonía Móvil	1.530.279,86	1.666.573,68
Materia Prima Fca. Postes	40.075.132,14	57.944.523,35
Prod. terminados Fca. Postes	167.032.344,54	339.224.692,41
	6.625.271.738,16	7.921.653.271,51

TOTAL ACTIVOS CORRIENTES	19.312.534.816,19	16.017.148.142,59
---------------------------------	--------------------------	--------------------------

ACTIVOS NO CORRIENTES**Títulos y Acciones**

FACE	21.134,11	29.465,20
FECOTEL	26.271,30	36.627,48
FECOSUR	128.261,06	178.821,73
GE.COR.	27.819.765,75	22.742.012,51
COLSECOR	611.470,98	827.417,96
SANCOR SEGUROS	13.353,25	18.617,12
LA SEGUNDA COOP. DE SEGUROS GRALES.	874.523,58	1.219.261,84
APORTE CAP. RIO URUGUAY COOP. DE SEG.	22.399.147,00	21.330.905,01
PROY. ORGANIZACION NUESTRO	171.039,00	238.462,78
APORTE CAPITAL COOPERATIVA MORTEROS	200,00	0,00
APORTE CAPITAL COOPERATIVA TIROLESA	45.930,16	31.140,67
	52.111.096,19	46.652.732,30

Inmuebles Inversiones

Inmuebles Terrenos	325.457.706,68	325.457.706,68
	325.457.706,68	325.457.706,68

Obras en curso

Obras en curso Energía Eléctrica	1.601.804.353,21	1.341.621.174,47
Obras en curso Agua Potable	32.735.769,35	32.703.574,14
Obras en curso Telefonía	6.857.215,81	6.781.569,65
	1.641.397.338,37	1.381.106.318,26

Bienes de Uso

Valores al cierre	51.792.907.110,21	49.292.663.774,06
Deprec. Acum. Bs. de Uso	-39.249.311.037,30	-35.904.935.563,68
	12.543.596.072,91	13.387.728.210,38

ACTIVOS INTANGIBLES

Marcas y Licencias	197.388.399,21	192.001.907,89
Deprec. Acum. Bs. Intangibles	-188.038.891,42	-176.514.416,48
	9.349.507,79	15.487.491,41

TOTAL ACTIVOS NO CORRIENTES	14.571.911.721,94	15.156.432.459,03
TOTAL GENERAL DEL ACTIVO	33.884.446.538,13	31.173.580.601,62

PASIVO**PASIVOS CORRIENTES****Cuentas por pagar**

	30/6/2025	30/6/2024
Proveedores	188.409.476,79	233.933.615,87
Cheques emitidos	380.972.554,89	30.942.128,08
APROSS	54.116.612,00	65.058.400,61
	623.498.643,68	329.934.144,56

Otras cuentas por pagar

RAP- Colonia Caroya a Pagar	132.306.925,91	99.432.186,11
RAP- Jesús María Facturado	172.112.807,95	116.416.401,98
RAP- Jesús María a Pagar	143.384.197,13	104.031.818,02
RAP- Colonia Vicente Agüero	1.622.253,95	832.027,50
RAP- Sinsacate	22.715.853,92	16.370.539,73
Bomberos Vol. Facturado	0,00	438,04
Bomberos Vol. a Pagar	0,00	109,00
RAP-Colonia Caroya Facturado	152.461.181,83	108.325.497,37
RAP- Sinsacate Facturado	49.419.998,62	43.184.725,83
RAP- Colonia Vte. Agüero Facturado	3.569.182,83	2.651.598,67
Tasa ERSeP Agua Potable	3.044.918,80	3.142.810,67
RAP- Candelaria (S) Facturado	623.343,65	1.589.035,01
RAP- Candelaria (S) a Pagar	212.929,33	1.508.265,85
Hosp. Vte. Agüero Facturado	0,00	147,44
Hosp. Vte. Agüero a Pagar	0,00	83,65
Fdo. de Infraestructura Social	678.620,62	946.133,70
Subsidio Minist. de Coop. Cobrado x Adelantado	93.248.099,20	0,00
Intereses P.Fijo devengados del pxmo Ejerc.	36.069.778,59	0,00
FODEP (Fdo. para Desarrollo Energético)	637.315.727,51	462.507.052,38
Recaudado Bancos (sin Asignar)	7.848.534,11	17.799.863,01
	1.456.634.353,95	978.738.733,96

Bancarios

Préstamo Banco Nación	48.000.000,00	66.921.658,52
Préstamo Banco Credicoop	0,00	0,00
	48.000.000,00	66.921.658,52

Fiscales y Sociales

Haberes a Pagar	14.365.072,49	15.615.601,49
Aportes y Contribuciones	195.488.296,76	164.024.705,07
ART	5.257.658,36	3.705.223,32
Sind. Luz y Fuerza y FATLYF	45.998.503,52	43.897.206,85
FOETRA / UOCRA	2.016.101,81	1.778.203,55
Seguro de Vida UOCRA y Ap. Extraord.	565.774,94	635.725,77
Contr.FICyS y Contr. Extraord. y CCT Tel.	98.982,04	90.055,25
Otros Gremios (IERIC/Fatsa y otros)	144.582,29	125.061,52
Retención Sind. Arg. de TV	73.396,52	37.961,10
Contribución C.C.T. Televisión	39.970,63	41.727,86
Tasa RG 27/2015 Seguridad Eléctrica	4.275.101,41	3.187.578,11
AFIP- IVA Gral. Neto	1.112.433.604,87	859.908.563,39
DGR Cba. Imp. Ingresos Brutos	30.240.104,96	28.657.450,60
Contrib. Municip. Jesús María	43.509.525,72	32.963.701,20
Contrib. Municip. Colonia Caroya	67.857.250,34	58.397.247,62

Contrib. Municip. Sinsacate	12.262.329,71	10.829.375,39
IVA - Posición mensual	154.765.037,53	152.113.602,22
Percep. Ingr. Brutos DGR	31.513.657,42	31.228.501,68
Dto 2298/00	17.100.413,96	12.750.336,78
AFIP Retenciones y Percepciones	12.750.721,55	4.344.230,66
Percepciones - No categorizados	15.139.421,22	14.692.446,02
AFIP Plan de Pagos	0,00	102.163.188,25
DGR - Ret. Ingresos Brutos	4.656.529,63	3.252.231,17
	1.770.552.037,68	1.544.439.924,87

Otros Compromisos Devengados

Est. Pago BAE Devengado	375.511.003,24	302.119.789,56
Estim. Cargas Soc. BAE Deveng.	130.668.135,34	105.194.319,37
Deveng. Productividad (Telefónico)	6.372.841,29	9.685.585,58
Deveng. Carg. Soc. Produc. (Telefónico)	1.616.152,53	2.456.264,53
Dep. en Garantía	2.690.160,72	1.768.488,17
Dep. en Garantía Conex. Nuevas	86.482.460,89	59.207.643,98
Anticipo Clientes Fáb. Postes y Otros x Arancel	15.487.659,41	29.050.687,17
Estim. Suministro Energ. Deveng.	2.036.556.996,66	1.885.942.883,22
Estim. Suministro Telef. Deveng.	3.748.143,60	4.433.660,78
Mayores Costos APROSS	64.365,47	89.738,42
Provisión Art. 61 CCT	57.687.008,85	60.106.081,32
Provisión Art. 9 CCT	376.177.947,91	143.174.208,06
	3.093.062.875,91	2.603.229.350,16

Fondos Art. 42 Ley 20.337

Fdo. Acción Asist. y Estímulo	0,00	0,00
Fdo. Educ. y Capac. Cooperat.	0,00	0,00
	0,00	0,00

TOTAL PASIVOS CORRIENTES	6.991.747.911,22	5.523.263.812,07
---------------------------------	-------------------------	-------------------------

PASIVOS NO CORRIENTES

Bancarios

Préstamo Banco Nación	88.000.000,00	189.611.365,81
	88.000.000,00	189.611.365,81

Otros Pasivos

Obras a realizar	1.058.757,72	3.401.282,06
	1.058.757,72	3.401.282,06

Previsiones

Previsión para Despidos y Desvinculaciones	178.863.395,85	126.345.752,13
Previsión Seguros	14.230,36	19.839,99
	178.877.626,21	126.365.592,12

TOTAL PASIVOS NO CORRIENTES	267.936.383,93	319.378.239,99
------------------------------------	-----------------------	-----------------------

TOTAL GENERAL DEL PASIVO	7.259.684.295,15	5.842.642.052,06
---------------------------------	-------------------------	-------------------------

PATRIMONIO NETO

Capital Social Cooperativo

Servicio Eléctrico	40.471.676,47	52.311.613,13
Servicio de Agua	9.841.540,45	13.713.754,20
Servicio Telefónico	14.549.890,30	20.163.796,50
Cap. Social Obras Infraestructura	1.247.740.676,83	1.024.752.490,77
	1.312.603.784,05	1.110.941.654,60

Reservas y Fondos

Reserva Legal	210.559.428,17	210.559.428,18
ART. 42 Ley 20337	20.077.268.335,70	20.077.268.335,70
Fdo. Renov. y Ampl. Redes y Lín.	177.836.778,88	177.836.778,88

Fdo. Subs. Fallecimiento	406.279.341,95	402.404.048,13
Fdo. Seguro Convenio	102.822.763,60	102.822.763,60
Redondeos coeficientes ajuste		0,00
Ajuste del Capital por Reexpresión	18.023.694.834,14	17.623.214.748,06
Resultados acumulados no asignados	-14.374.109.207,58	-13.560.445.633,95
	24.624.352.274,86	25.033.660.468,60

RESULTADO DEL EJERCICIO

Excedente Global del Ejercicio
(Determinacion Provisoria)

687.806.184,07	-813.663.573,64
687.806.184,07	-813.663.573,64

TOTAL GENERAL PATRIMONIO NETO	26.624.762.242,98	25.330.938.549,56
--------------------------------------	--------------------------	--------------------------

SUMAS IGUALES PAS. Y PATRIMONIO NETO	33.884.446.538,13	31.173.580.601,62
---	--------------------------	--------------------------

MARCELO HERNÁN ACOSTA
Tesorero

Dr. ALCIDES ARMANDO RÍOS
Secretario

Cr. PABLO MARTÍN NAVONE
Presidente

Cr. JORGE FRANCISCO MANASSERO
Síndico

Cr. GASTÓN ALFREDO MARCHESINI
Cont. Púb. U.N.C.
Mat. 10-11428-3 Córdoba

CUADROS SECCIONALES DE RESULTADOS

Ejercicio Económico N° 78 finalizado el 30 de Junio de 2025

SECCION SERVICIO ELECTRICO

INGRESOS OPERATIVOS SECCIONALES	30/6/2025				30/6/2024			
	Gestión Cooperativa		Ajenos a la Ges. Coop.	TOTAL	Gestión Cooperativa		Ajenos a la Ges. Coop.	TOTAL
	Con Asociados	Con No Asoc.			Con Asociados	Con No Asoc.		
Venta de energía	22.189.702.490,16	2.794.519.679,99	0,00	24.984.222.170,15	16.538.550.984,94	2.275.229.312,05	0,00	18.813.780.296,99
MENOS:								
Costo Energía Comprada	-12.008.869.396,68	-1.512.369.166,66	0,00	-13.521.238.563,34	-8.348.395.793,40	-1.148.499.335,58	0,00	-9.496.895.128,98
SUBTOTAL	10.180.833.093,48	1.282.150.513,33	0,00	11.462.983.606,81	8.190.155.191,54	1.126.729.976,47	0,00	9.316.885.168,01
MENOS: GASTOS DE EXPLOTACION								
a) GASTOS EN PERSONAL (Detalle anexo 7 columna 1)	4.713.511.097,31	593.608.658,30	0,00	5.307.119.755,61	4.742.640.219,24	652.450.994,84	0,00	5.395.091.214,08
b) GASTOS OPERATIVOS: (Detalle anexo 8 columna 1)	2.852.865.132,46	359.283.219,80	0,00	3.212.148.352,26	2.285.760.760,82	314.454.989,92	0,00	2.600.215.750,74
c) GASTOS FINANC. PROP. (Detalle anexo 9-A columna 1)	0,00	0,00	0,00	0,00	0,00	0,00	0,00	0,00
d) DEPRECIACIONES: (Detalle anexo 9-B columna 1)	1.652.316.794,14	208.088.945,80	0,00	1.860.405.739,94	1.726.323.425,61	237.492.490,34	0,00	1.963.815.915,95
TOTAL DE GASTOS	9.218.693.023,91	1.160.980.823,90	0,00	10.379.673.847,81	8.754.724.405,67	1.204.398.475,10	0,00	9.959.122.880,77
RESULTADO OPERATIVO DEL SECTOR (Excedente)	962.140.069,57	121.169.689,43	0,00	1.083.309.759,00	-564.569.214,13	-77.668.498,63	0,00	-642.237.712,76

SECCION SERVICIO DE AGUA POTABLE

INGRESOS OPERATIVOS SECCIONALES	30/6/2025				30/6/2024			
	Gestión Cooperativa		Ajenos a la Ges. Coop.	TOTAL	Gestión Cooperativa		Ajenos a la Ges. Coop.	TOTAL
	Con Asociados	Con No Asoc.			Con Asociados	Con No Asoc.		
Facturado Agua (Urbano y Rural)	1.802.028.593,57	139.620.271,11	0,00	1.941.648.864,68	1.459.910.916,81	147.966.985,78	0,00	1.607.877.902,59
SUBTOTAL	1.802.028.593,57	139.620.271,11	0,00	1.941.648.864,68	1.459.910.916,81	147.966.985,78	0,00	1.607.877.902,59
MENOS:								
GASTOS DE EXPLOTACIÓN:								
a) GASTOS EN PERSONAL (Detalle anexo 7 columna 2)	790.377.579,74	61.238.058,24	0,00	851.615.637,98	780.757.166,33	79.132.420,48	0,00	859.889.586,80
b) GASTOS OPERATIVOS (Detalle anexo 8 columna 2)	719.871.855,15	55.775.310,08	0,00	775.647.165,23	532.808.902,82	54.002.012,34	0,00	586.810.915,16
c) GASTOS FINANCIEROS PROP. (Detalle anexo 9-A columna 2)	0,00	0,00	0,00	0,00	0,00	0,00	0,00	0,00
d) DEPRECIACIONES (Detalle anexo 9-B columna 2)	176.342.013,72	13.662.890,73	0,00	190.004.904,45	157.929.539,11	16.006.701,23	0,00	173.936.240,34
TOTAL DE GASTOS	1.686.591.448,61	130.676.259,05	0,00	1.817.267.707,66	1.471.495.608,25	149.141.134,05	0,00	1.620.636.742,30
RESULTADO OPERATIVO DEL SECTOR (Excedente)	115.437.144,96	8.944.012,06	0,00	124.381.157,02	-11.584.691,44	-1.174.148,27	0,00	-12.758.839,71

SECCION SERVICIO TELEFONICO

INGRESOS OPERATIVOS SECCIONALES Servicio Telefónico Vendido	30/6/2025				30/6/2024			
	Gestión Cooperativa		Ajenos a la Ges. Coop.	TOTAL	Gestión Cooperativa		Ajenos a la Ges. Coop.	TOTAL
	Con Asociados	Con No Asoc.			Con Asociados	Con No Asoc.		
MENOS	652.007.125,53	12.412.181,78	0,00	664.419.307,31	666.876.558,94	29.507.426,41	0,00	696.383.985,35
Servicio Telefónico Comprado	-40.878.320,14	-778.195,70	0,00	-41.656.515,84	-56.112.795,35	-2.482.834,58	0,00	-58.595.629,93
SUBTOTAL	611.128.805,39	11.633.986,08	0,00	622.762.791,47	610.763.763,59	27.024.591,83	0,00	637.788.355,42
MENOS: GASTOS DE EXPLOTACION								
a) GASTOS EN PERSONAL (Detalle anexo 7 columna 3)	429.223.820,78	8.171.082,61	0,00	437.394.903,39	497.446.346,25	22.010.612,40	0,00	519.456.958,65
b) GASTOS OPERATIVOS (Detalle anexo 8 columna 3)	185.525.131,85	3.531.819,78	0,00	189.056.951,63	193.062.373,77	8.542.471,18	0,00	201.604.844,95
c) GASTOS FINANC. PROP. (Detalle anexo 9-A columna 3)	0,00	0,00	0,00	0,00	0,00	0,00	0,00	0,00
d) DEPRECIACIONES (Detalle anexo 9-B columna 3)	172.457.338,36	3.283.049,75	0,00	175.740.388,11	245.102.941,26	10.845.121,05	0,00	255.948.062,31
TOTAL DE GASTOS	787.206.290,99	14.985.952,14	0,00	802.192.243,13	935.611.661,28	41.398.204,63	0,00	977.009.865,91
RESULTADO OPERATIVO DEL SECTOR (Pérdida)	-176.077.485,60	-3.351.966,06	0,00	-179.429.451,66	-324.847.897,69	-14.373.612,80	0,00	-339.221.510,49

SECCIÓN SERVICIO INTERNET

INGRESOS OPERATIVOS SECCIONALES	30/6/2025				30/6/2024			
	Gestión Cooperativa		Ajenos a la Ges. Coop.		Gestión Cooperativa		Ajenos a la Ges. Coop.	
	Con Asociados	Con No Asoc.	Con No Asoc.	Ges. Coop.	Con Asociados	Con No Asoc.	Ges. Coop.	TOTAL
	TOTAL							
Ingresos Internet	2.485.037.794,61	44.055.627,81	0,00	2.529.093.422,42	2.181.670.700,24	36.605.249,46	0,00	2.218.275.949,70
MENOS:								
Costo Compra Serv. (Detalle anexo 9-C columna 4)	-446.102.630,62	-7.908.665,01	0,00	-454.011.295,63	-535.434.617,12	-8.983.811,23	0,00	-544.418.428,35
SUBTOTAL	2.038.935.163,99	36.146.962,80	0,00	2.075.082.126,79	1.646.236.083,12	27.621.438,23	0,00	1.673.857.521,35
MENOS:								
GASTOS DE EXPLOTACION								
a) GASTOS EN PERSONAL (Detalle anexo 7 columna 4)	366.424.385,34	6.496.100,94	0,00	372.920.486,28	427.063.484,84	7.165.501,83	0,00	434.228.986,67
b) GASTOS OPERATIVOS (Detalle anexo 8 columna 4)	377.292.475,44	6.688.774,28	0,00	383.981.249,72	348.970.198,92	5.855.210,50	0,00	354.825.409,41
c) GASTOS FINANCIEROS PROPIOS (Detalle anexo 9-A columna 4)	0,00	0,00	0,00	0,00	0,00	0,00	0,00	0,00
d) DEPRECIACIONES (Detalle anexo 9-B columna 4)	657.790.930,79	11.661.549,97	0,00	669.452.480,76	704.498.067,92	11.820.449,12	0,00	716.318.517,05
TOTAL DE GASTOS	1.401.507.791,58	24.846.425,18	0,00	1.426.354.216,76	1.480.531.751,69	24.841.161,45	0,00	1.505.372.913,14
RESULTADO OPERATIVO DEL SECTOR (Excedente)	637.427.372,41	11.300.537,62	0,00	648.727.910,03	165.704.331,43	2.780.276,78	0,00	168.484.608,21

SECCIÓN SERVICIO TV DIGITAL

	30/6/2025				30/6/2024			
	Gestión Cooperativa		Ajenos a la Ges. Coop.		Gestión Cooperativa		Ajenos a la Ges. Coop.	
	Con Asociados	Con No Asoc.	Con No Asoc.	Con No Asoc.	Con Asociados	Con No Asoc.	Con No Asoc.	TOTAL
INGRESOS OPERATIVOS SECCIONALES								
Facturado	1.470.088.660,53	0,00	0,00	0,00	1.349.643.185,17	0,00	0,00	1.349.643.185,17
MENOS:								
Compra Señal IPTV	-423.526.398,01	0,00	0,00	0,00	-376.641.899,78	0,00	0,00	-376.641.899,78
SUBTOTAL	1.046.562.262,52	0,00	0,00	0,00	973.001.285,39	0,00	0,00	973.001.285,39
MENOS:								
GASTOS DE EXPLOTACION								
a) GASTOS EN PERSONAL (Detalle anexo 7 columna 5)	490.457.324,05	0,00	0,00	0,00	611.668.808,87	0,00	0,00	611.668.808,87
b) GASTOS OPERATIVOS (Detalle anexo 8 columna 5)	341.111.446,81	0,00	0,00	0,00	338.834.634,58	0,00	0,00	338.834.634,58
c) GASTOS FINANCIEROS PROPIOS (Detalle anexo 9-A columna 5)	0,00	0,00	0,00	0,00	0,00	0,00	0,00	0,00
d) DEPRECIACIONES (Detalle anexo 9-B columna 5)	390.978.908,94	0,00	0,00	0,00	402.868.336,51	0,00	0,00	402.868.336,51
TOTAL DE GASTOS	1.222.547.679,80	0,00	0,00	0,00	1.353.371.779,96	0,00	0,00	1.353.371.779,96
RESULTADO OPERATIVO DEL SECTOR (Pérdida)	-175.985.417,28	0,00	0,00	0,00	-380.370.494,57	0,00	0,00	-380.370.494,57

SECCIÓN SERVICIOS TIC consolidados (Teléfono, Internet, TV Digital)

INGRESOS OPERATIVOS SECCIONALES		30/6/2025				30/6/2024			
		Gestión Cooperativa		Ajenos a la		Gestión Cooperativa		Ajenos a la	
		Con Asociados	Con No Asoc.	Con No Asoc.	Ges. Coop.	Con Asociados	Con No Asoc.	Ges. Coop.	
Ingresos Servicios TIC		4.607.133.580,67	56.467.809,59	0,00	4.663.601.390,26	4.198.190.444,35	66.112.675,87	0,00	4.264.303.120,22
MENOS:									
Costo Compra Serv. (Detalle anexo 9-C col. 3, 4 y 5)		-910.507.348,77	-8.686.860,71	0,00	-919.194.209,48	-968.189.312,25	-11.466.645,81	0,00	-979.655.958,06
SUBTOTAL		3.696.626.231,90	47.780.948,88	0,00	3.744.407.180,78	3.230.001.132,10	54.646.030,06	0,00	3.284.647.162,16
MENOS:									
GASTOS DE EXPLOTACION									
a) GASTOS EN PERSONAL (Detalle anexo 7 col. 3, 4 y 5)		1.286.105.530,17	14.667.183,55	0,00	1.300.772.713,72	1.536.178.639,96	29.176.114,23	0,00	1.565.354.754,19
b) GASTOS OPERATIVOS (Detalle anexo 8 col. 3, 4 y 5)		903.929.054,10	10.220.594,06	0,00	914.149.648,16	880.867.207,26	14.397.681,68	0,00	895.264.888,94
c) GASTOS FINANCIEROS PROPIOS (Detalle anexo 9-A col. 3, 4 y 5)		0,00	0,00	0,00	0,00	0,00	0,00	0,00	0,00
d) DEPRECIACIONES (Detalle anexo 9-B col. 3, 4 y 5)		1.221.227.178,09	14.944.599,72	0,00	1.236.171.777,81	1.352.469.345,69	22.665.570,18	0,00	1.375.134.915,87
TOTAL DE GASTOS		3.411.261.762,36	39.832.377,33	0,00	3.451.094.139,69	3.769.515.192,91	66.239.366,09	0,00	3.835.754.559,00
RESULTADO OPERATIVO DEL SECTOR (Excedente)		285.364.469,54	7.948.571,55	0,00	293.313.041,09	-539.514.060,81	-11.593.336,03	0,00	-551.107.396,84

SECCION SERVICIOS SOCIALES

INGRESOS OPERATIVOS SECCIONALES	30/6/2025				30/6/2024			
	Gestión Cooperativa		Alienos a la Ges. Coop.	TOTAL	Gestión Cooperativa		Alienos a la Ges. Coop.	TOTAL
	Con Asociados	Con No Asoc.			Con Asociados	Con No Asoc.		
APROSS - Facturado	730.941.967,18	9.071.866,91	0,00	740.013.834,09	674.357.828,18	7.761.932,70	0,00	682.119.760,88
MENOS:								
APROSS Abon. (Anexo 9-C columna 6)	-678.310.378,63	-8.418.645,74	0,00	-686.729.024,37	-625.300.757,60	-7.197.280,42	0,00	-632.498.038,02
SUBTOTAL ING. OPER. APROSS	52.631.588,55	653.221,17	0,00	53.284.809,72	49.057.070,58	564.652,27	0,00	49.621.722,86
MAS:								
OTROS INGRESOS POR SERVICIOS PRESTADOS								
Bco. de Sangre	140.615.316,28	0,00	0,00	140.615.316,28	73.720.145,46	0,00	0,00	73.720.145,46
Servicio Sepelios	454.159.096,25	0,00	0,00	454.159.096,25	352.516.785,20	0,00	0,00	352.516.785,20
SUBTOTAL	647.406.001,08	653.221,17	0,00	648.059.222,25	475.294.001,25	564.652,27	0,00	475.858.653,52
MENOS:								
GASTOS DE EXPLOTACION								
a) GASTOS EN PERSONAL (Detalle anexo 7 columna 6)	156.675.290,64	0,00	0,00	156.675.290,64	163.593.040,35	0,00	0,00	163.593.040,35
b) GASTOS OPERATIVOS (Detalle anexo 8 columna 6)	623.603.692,74	0,00	0,00	623.603.692,74	503.739.274,58	0,00	0,00	503.739.274,58
c) GASTOS FINANCIEROS PROP. (Detalle anexo 9-A columna 6)	0,00	0,00	0,00	0,00	0,00	0,00	0,00	0,00
d) DEPRECIACIONES (Detalle anexo 9-B columna 6)	15.138.563,58	0,00	0,00	15.138.563,58	2.211.229,53	0,00	0,00	2.211.229,53
TOTAL GASTOS	795.417.546,96	0,00	0,00	795.417.546,96	669.543.544,45	0,00	0,00	669.543.544,45
RESULTADO OPERATIVO DEL SECTOR (Pérdida)	-148.011.545,88	653.221,17	0,00	-147.358.324,71	-194.249.543,20	564.652,27	0,00	-193.684.890,93

SECCIÓN SERVICIO TELEFONÍA MÓVIL

INGRESOS OPERATIVOS SECCIONALES	30/6/2025				30/6/2024			
	Gestión Cooperativa		Ajenos a la Ges. Coop.		Gestión Cooperativa		Ajenos a la Ges. Coop.	
	Con Asociados	Con No Asoc.	Con No Asoc.	Ges. Coop.	Con Asociados	Con No Asoc.	Ges. Coop.	TOTAL
Servicio Telefonía Móvil Vendido	163.365.302,16	0,00	0,00	0,00	163.365.302,16	0,00	0,00	195.282.429,57
MENOS:								
Servicio Telefonía Móvil Comprado	-82.482.712,32	0,00	0,00	0,00	-82.482.712,32	0,00	0,00	-100.827.859,47
SUBTOTAL	80.882.589,84	0,00	0,00	0,00	80.882.589,84	0,00	0,00	94.454.570,10
MENOS:								
GASTOS DE EXPLOTACION								
a) GASTOS EN PERSONAL (Detalle anexo 7 columna 7)	12.886.230,22	0,00	0,00	0,00	12.886.230,22	0,00	0,00	19.157.675,34
b) GASTOS OPERATIVOS (Detalle anexo 8 columna 7)	20.478.436,33	0,00	0,00	0,00	20.478.436,33	0,00	0,00	33.850.942,59
c) GASTOS FINANCIEROS PROPIOS (Detalle anexo 9-A columna 7)	0,00	0,00	0,00	0,00	0,00	0,00	0,00	0,00
d) DEPRECIACIONES (Detalle anexo 9-B columna 7)	0,00	0,00	0,00	0,00	0,00	0,00	0,00	0,00
TOTAL DE GASTOS	33.364.666,55	0,00	0,00	0,00	33.364.666,55	0,00	0,00	53.008.617,93
RESULTADO OPERATIVO DEL SECTOR (Excedente)	47.517.923,29	0,00	0,00	0,00	47.517.923,29	0,00	0,00	41.445.952,17

SECCION FABRICA DE POSTES

POR VENTA DE PIEZAS	30/6/2025					30/6/2024				
	Gestión Cooperativa		Alienos a la		TOTAL	Gestión Cooperativa		Alienos a la		TOTAL
	Con Asociados	Con No Asoc.	Con No Asoc.	Ges. Coop.		Con Asociados	Con No Asoc.	Con No Asoc.	Ges. Coop.	
Ventas de Postes a Terceros (An. 6 col. 10)	13.085.265,21	36.856.345,34		0,00	49.941.610,55	30.839.038,68	26.298.759,47		0,00	57.137.798,15
Ventas de Acces. a Terceros (An. 6 col. 10)	7.504.307,15	5.002.871,44		0,00	12.507.178,59	8.770.173,95	5.846.782,64		0,00	14.616.956,59
MAS:										
CONSUMO INTERNO										
Postes Destino Redes (An. 6 col. 10)	335.797.864,65	0,00	0,00	0,00	335.797.864,65	637.677.507,59	0,00	0,00	0,00	637.677.507,59
Accesorios Destino Redes (An. 6 col. 10)	39.974.186,97	0,00	0,00	0,00	39.974.186,97	59.128.239,60	0,00	0,00	0,00	59.128.239,60
Subtotal Ingresos	396.361.623,98	41.859.216,78	0,00	0,00	438.220.840,76	736.414.959,83	32.145.542,10	0,00	0,00	768.560.501,93
MENOS:										
Costo de Producc. y Ventas	-325.806.504,31	-34.407.985,71		0,00	-360.214.490,02	-595.525.358,23	-25.995.514,11		0,00	-621.520.872,34
Subtotal Ingresos menos Costo de Prod. y Ventas	70.555.119,67	7.451.231,07	0,00	0,00	78.006.350,74	140.889.601,59	6.150.028,00	0,00	0,00	147.039.629,59
MENOS DEPRECIACIONES:										
(Detalle anexo 9-B columna 10)	-49.003.743,49	-5.175.219,29		0,00	-54.178.962,78	-53.281.849,91	-2.325.827,21		0,00	-55.607.677,12
RESULTADO OPERATIVO DEL SECTOR (Excedente)	21.551.376,18	2.276.011,78	0,00	0,00	23.827.387,96	87.607.751,68	3.824.200,79	0,00	0,00	91.431.952,47

RESULTADOS FINANCIEROS Y POR TENENCIA

	30/6/2025				30/6/2024			
	Gestión Cooperativa		Alienos a la		Gestión Cooperativa		Alienos a la	
	Con Asociados	Con No Asoc.	Con No Asoc.	Ges. Coop.	Con Asociados	Con No Asoc.	Ges. Coop.	TOTAL
a) Procedentes de Servicios	522.922.517,98	4.911.250,39	0,00	0,00	527.833.768,37	24.425.060,11	0,00	902.967.624,98
b) Otras Inversiones Financieras	0,00	0,00	519.108.908,87	519.108.908,87	519.108.908,87	0,00	567.301.278,01	567.301.278,01
TOTAL GENERAL INGRESOS	522.922.517,98	4.911.250,39	519.108.908,87	1.046.942.677,24	878.542.564,87	24.425.060,11	567.301.278,01	1.470.268.903,00
MENOS: EGRESOS OPERATIVOS								
INTERESES PAGADOS								
Intereses Entid. Financieras (anexo IX-A columna 11)	116.681.250,60	1.095.861,85	0,00	0,00	117.777.112,45	10.704.071,72	0,00	395.717.766,00
Intereses AFIP y otros (anexo VIII columna 11)	0,00	0,00	0,00	0,00	0,00	1.803.547,91	0,00	66.675.183,77
Gastos Operativos Indirectos (anexo VIII columna 11)	28.467.919,33	267.368,64	0,00	0,00	28.735.287,97	1.345.597,88	0,00	49.745.274,49
Gastos Personal indirectos (Detalle anexo VII columna 11)	44.563.487,52	418.537,05	0,00	0,00	44.982.024,57	2.449.012,83	0,00	90.537.312,30
Total Egresos	189.712.657,46	1.781.767,53	0,00	0,00	191.494.424,99	16.302.230,33	0,00	602.675.536,55
RESULTADO DEL SECTOR	333.209.860,52	3.129.482,86	519.108.908,87	855.448.252,25	292.169.258,66	8.122.829,78	567.301.278,01	867.593.366,45
Resultados por TENENCIAS NETOS	-1.248.259.827,12	-11.723.565,83	-57.113.391,55	-1.317.096.784,50	0,00	0,00	532.501.433,82	532.501.433,82
R.E.C.P.A.M. del Ejercicio	-404.038.009,64	-3.794.695,70	-401.091.410,51	-808.924.115,85	-1.782.701.838,82	-49.562.310,71	0,00	-1.832.264.149,53

DETALLE DEL TOTAL GENERAL INGRESOS - cuadro RESULTADOS FINANCIEROS Y POR TENENCIA

		30/6/2025			30/6/2024		
		Gestión Cooperativa		Ajenos a la	Gestión Cooperativa		Ajenos a la
		Con Asociados	Con No Asoc.	Ges. Coop.	Con Asociados	Con No Asoc.	Ges. Coop.
		TOTAL			TOTAL		
a) Procedentes de Servicios							
Intereses y Recarg. Serv. Eléctrico	425.749.243,47	3.081.953,16			664.245.521,81	12.586.317,79	676.831.839,60
Intereses y Recarg. Serv. Telefónico	9.972.774,05	31.900,75			23.594.114,34	101.220,07	23.695.334,41
Intereses y Recarg. Serv. Agua Pot.	27.729.250,00	1.608.144,67			41.738.499,95	11.293.034,38	53.031.534,33
Intereses y Recarg. APROSS	4.440.034,73	83.553,78			11.517.232,82	169.128,15	11.686.360,98
Intereses y Recarg. Banco de Sangre	1.395.303,48				2.132.318,85		2.132.318,85
Int. y Rec. Serv. Sep. y S. Fallec.	8.131.470,01				13.320.845,08		13.320.845,08
Intereses y Recarg. Móvil Corporativo	3.150,51				1.788,65		1.788,65
Intereses y Recarg. TV IPTV	17.236.093,45				46.198.414,34		46.198.414,34
Intereses y Recarg. Serv. Internet	28.265.198,28	105.698,03			75.793.829,02	275.359,72	76.069.188,74
Subtotal PROCEDENTES DE SERVICIOS	522.922.517,98	4.911.250,39			878.542.564,87	24.425.060,11	902.967.624,98
b) Otras Inversiones Financieras							
Intereses p/Operaciones Plazo Fijo y FCI				463.655.556,30			447.638.088,01
Otros Ingr. Financ. y Dividendos Ganados				55.453.352,57			119.663.190,01
Subtotal OTRAS INVERS. FINANCIERAS				519.108.908,87			567.301.278,01
c) Resultados por TENENCIA NETOS							
Resultados por Tenencia Mon. Extranjera				-57.113.391,55			127.220.401,40
Resultados por Tenencia Bs. Cambio y Otros	-1.248.259.827,12	-11.723.565,83		0,00	-1.259.983.392,95		405.281.032,42
Subtotal Resultados por TENENCIA NETOS	-1.248.259.827,12	-11.723.565,83		-57.113.391,55	-1.317.096.784,50		532.501.433,82

ESTADO DE RESULTADOS ACUMULADOS AL 30/6/2025
(Expresado en Moneda Homogénea (pesos) de fecha de cierre)

INGRESOS OPERATIVOS (Brutos)	30/6/2025	30/6/2024
Energía Facturada	24.984.222.170,15	18.813.780.296,99
Servicio de Agua Facturado	1.941.648.864,68	1.607.877.902,59
Servicio Telefónico Facturado	664.419.307,31	696.383.985,36
Servicio de Internet	2.529.093.422,42	2.218.275.949,70
Servicio TV Digital	1.470.088.660,53	1.349.643.185,17
APROSS Facturado	740.013.834,09	682.119.760,88
Banco de Sangre	140.615.316,28	73.720.145,46
Servicio de Sepelios	454.159.096,25	352.516.785,20
Servicio Telefonía Móvil	163.365.302,16	195.282.429,57
Fábrica de Postes a Terceros	62.448.789,14	71.754.754,74
Fábrica de Postes a Redes	375.772.051,62	696.805.747,19
	33.525.846.814,63	26.758.160.942,85
MENOS:		
COSTO DE SERVICIOS		
Costo de Energía - EPEC	13.521.238.563,34	9.496.895.128,98
Costo Comunicaciones	41.656.515,84	58.595.629,93
Costo Internet	454.011.295,63	544.418.428,35
Costo Señal IPTV	423.526.398,01	376.641.899,78
Costo APROSS	686.729.024,37	632.498.038,02
Costo Telefonía Móvil	82.482.712,32	100.827.859,47
	-15.209.644.509,51	-11.209.876.984,53
MENOS:		
COSTO DE VENTAS y PRODUCCION		
FÁBRICA DE POSTES		
Costo de Producción y Vtas. Fca. de Postes	360.214.490,02	621.520.872,34
	-360.214.490,02	-621.520.872,34
SUBTOTAL	17.955.987.815,10	14.926.763.085,98
MENOS:		
EGRESOS DE EXPLOTACION		
GASTOS EN PERSONAL		
Servicio Eléctrico	5.307.119.755,61	5.395.091.214,08
Servicio Agua Potable	851.615.637,98	859.889.586,80
Servicio Telefónico	437.394.903,39	519.456.958,65
Servicio Internet	372.920.486,28	434.228.986,67
Servicio TV Digital	490.457.324,05	611.668.808,87
Servicios Sociales	156.675.290,64	163.593.040,35
Servicio Tel. Móvil	12.886.230,22	19.157.675,34
	-7.629.069.628,17	-8.003.086.270,77
GASTOS OPERATIVOS		
Servicio Eléctrico	3.212.148.352,26	2.600.215.750,74
Servicio Agua Potable	775.647.165,23	586.810.915,16
Servicio Telefónico	189.056.951,63	201.604.844,95
Servicio Internet	383.981.249,72	354.825.409,41
Servicio TV Digital	341.111.446,81	338.834.634,58
Servicios Sociales	623.603.692,74	503.739.274,58
Servicio Telefonía Móvil	20.478.436,33	33.850.942,59
	-5.546.027.294,72	-4.619.881.772,00
DEPRECIACIONES		
Servicio Eléctrico	1.860.405.739,94	1.963.815.915,95
Servicio Agua Potable	190.004.904,45	173.936.240,34
Servicio Telefónico	175.740.388,11	255.948.062,31
Servicio Internet	669.452.480,76	716.318.517,05

Servicio TV Digital	390.978.908,94	402.868.336,51
Servicios Sociales	15.138.563,58	2.211.229,53
Fábrica de Postes	54.178.962,78	55.607.677,12
	-3.355.899.948,56	-3.570.705.978,80
SUBTOTAL RESULTADO OPERATIVO	1.424.990.943,65	-1.266.910.935,59

MAS:

OTROS INGRESOS DIVERSOS

Servicio Eléctrico	537.618.480,70	647.964.632,64
Servicio Agua Potable	77.607.985,18	37.935.874,32
Servicio Telefónico	30.081.105,15	57.229.525,88
Servicio Internet	53.424.595,37	41.579.503,74
Servicio TV Digital	58.430.661,28	46.881.675,46
Servicios Sociales	31.402.099,79	24.420.679,56
Servicio Telefonía Móvil	46.517.944,31	131.143.067,73
	835.082.871,78	987.154.959,34

MENOS

COSTO DE VENTAS DE MATERIALES

Servicio Eléctrico	52.664.773,62	7.373.481,83
Servicio Agua Potable	2.191.628,51	9.818,48
Servicio Telefónico	2.948.496,85	8.648.583,09
Servicio Internet	1.757.808,27	179.706,33
Servicio TV Digital	20.808.779,47	15.610.460,08
Servicio Telefonía Móvil	32.852.238,05	69.916.198,31
	-113.223.724,77	-101.738.248,13

Menos Otros Egresos

Cyber Ataque Bancario	-188.471.258,49
-----------------------	------------------------

RESULTADOS FINANCIEROS Y POR TENENCIA

Resultados Financ. y por Tenencia Netos y RECPAM	-1.270.572.648,10	-432.169.349,26
---	--------------------------	------------------------

RESULTADO FINAL GLOBAL DEL EJERCICIO	687.806.184,07	-813.663.573,64
---	-----------------------	------------------------

MARCELO HERNÁN ACOSTA
Tesorero

Dr. ALCIDES ARMANDO RÍOS
Secretario

Cr. PABLO MARTÍN NAVONE
Presidente

Cr. JORGE FRANCISCO MANASSERO
Síndico

Cr. GASTÓN ALFREDO MARCHESINI
Cont. Púb. U.N.C.
Mat. 10-11428-3 Córdoba

NOTAS A LOS ESTADOS CONTABLES AL 30 DE JUNIO DEL 2025

Ejercicio N° 78 de la Coop. de Serv. Púb. de Colonia Caroya y Jesús María Ltda.

Fecha de cierre de Ejercicio 30 de Junio del 2025

BASES DE PREPARACIÓN Y CRITERIOS ADOPTADOS

NOTA 1:

Bases de preparación: Los presentes Estados Contables fueron preparados observando las normas técnicas vigentes. Se encuentran expresados en moneda homogénea de fecha de cierre. La preparación de Estados Contables a una fecha determinada requiere que la Entidad realice estimaciones y evaluaciones que afectan el monto de los activos y pasivos registrados y contingentes, las cuales se hacen para poder calcular por ejemplo las depreciaciones, el valor recuperable de los activos, la previsión para deudores incobrables y las provisiones para contingencias. Los resultados reales futuros pueden diferir de las estimaciones y evaluaciones realizadas a la fecha de preparación de los presentes Estados Contables.

NOTA 2:

Unidad de medida: Los estados contables han sido preparados en moneda homogénea reconociendo en forma integral los efectos de la inflación de acuerdo con las correspondientes normas contables profesionales aplicables hasta el 30 de Septiembre de 2003.

Conforme lo dispuesto por la Federación Argentina de Consejos Profesionales de Ciencias Económicas (FACPCE) a través de su Resolución N° 287/03, adoptada mediante Resolución N° 01/04 del Consejo Profesional de Ciencias Económicas de la Provincia de Córdoba (CPCE Cba.), se ha discontinuado la reexpresión para reflejar las variaciones en el poder adquisitivo de la moneda a partir del 1° de Octubre de 2003.

A partir del 22/4/2014, fecha en la cual se aprobó mediante Resolución N° 33/14 del CPCE Cba. la Resolución Técnica N° 39 y la Interpretación N° 8 de la FACPCE, la necesidad de reanudar el proceso de reexpresión viene indicada por el cumplimiento de las condiciones estipuladas en la Sección 3.1 de la RT 17.

Durante el período comprendido desde el 14/10/2016 al 1/12/2017 estuvieron vigentes las Resoluciones FACPCE JG N° 517/16 y N° 527/17, que suspendieron la aplicación de la sección 3.1 de la RT 17 para los Ejercicios cerrados durante dicho período y en consecuencia dispusieron que dichos EECC no se ajusten por inflación.

A la fecha de cierre de los presentes estados contables, la tasa acumulada de inflación en tres años ha superado el 100%, motivo por el cual con fecha 29/9/2018 la FACPCE ha aprobado la Resolución JG N° 539/18, adoptada por el CPCE de Cba. según Resol. N° 69/18, disponiendo la implementación del ajuste por inflación para cierres de Ejercicios (anuales e intermedios) a partir del 1/7/2018 inclusive, por ese motivo los presentes estados contables han sido preparados en moneda homogénea a la fecha de cierre de los presentes estados según Resolución JG FACPCE N° 539/18 y reexpresados según Resolución Técnica N° 6.

NOTA 3:

Se ha dado cumplimiento a las RT vigentes de la FACPCE. Además, se presentan como información complementaria, los Estados Patrimoniales y de Resultados Acumulados Analíticos y también se repite la información de los resultados acumulados por sector, en informes individuales de cada sector con su respectivo resultado operativo. Se deja constancia de los coeficientes de afectación de gastos indirectos que han sido utilizados, los cuales surgen de la participación relativa que sobre los ingresos totales poseen los ingresos seccionales.

NOTA 4: DISPONIBILIDADES:

La tenencia de moneda extranjera incluida dentro del rubro, se cotiza a valor de mercado oficial a fecha de cierre. La equivalencia para los Dólares Estadounidenses era U\$S 744.986,00 x \$1.165,00. Para los Reales era R\$ 1.268,00 x \$210,58.

Total del rubro Disponibilidades

1.686.005.427,77

NOTA 5: INVERSIONES PF Corto Plazo en PF y FCI

Expresadas con su valor de Capital invertido, más los intereses devengados al cierre del Ejercicio.

Total de las Inversiones de Corto Plazo	<u>2.775.420.543,35</u>
---	-------------------------

NOTA 6: BIENES DE CAMBIO:

Detalle: en Estado Analítico

Total de bienes de cambio en existencia	<u>6.625.271.738,16</u>
--	-------------------------

NOTA 7: ACTIVO NO CORRIENTE

7.1 - Títulos y Acciones

Total de Títulos y Acciones	<u>52.111.096,19</u>
------------------------------------	----------------------

Acciones: valor determinado según tenencia y valor Patrimonio Neto informado por cada entidad.

7.2 - Inmuebles Inversiones

Activos (terrenos) incorporados al Patrimonio de la Cooperativa en el año 2000 en otro rubro, que en el ejercicio 2020 se ha procedido a reclasificar para una mejor exposición de los mismos y del propósito considerado por el ente al mantenerlos dentro de su patrimonio. Valuado de acuerdo al modelo de costo previsto en la RT 17 para la medición de Bienes de Uso o Inversiones en Bienes de naturaleza similar.

7.3 - Obras en Curso

Obras en curso Energía Eléctrica	1.601.804.353,21
Obras en curso Agua Potable	32.735.769,35
Obras en curso Telefonía	6.857.215,81
Total Obras en curso al cierre	<u>1.641.397.338,37</u>

Obras en curso al cierre, que a su finalización serán incorporadas en Bienes de Uso.

7.4 - Bienes de Uso

Valores origen	51.792.907.110,21
Deprec. Acumuladas	-39.249.311.037,30
Total Valor Residual de Bienes de Uso al cierre (Anexo 1)	<u>12.543.596.072,91</u>

7.5 - Anticipos por Bienes de Uso

No existen anticipos realizados en este ejercicio.	<u>0,00</u>
---	-------------

7.6 - Bienes Intangibles

Valores origen	197.388.399,21
Deprec. Acumuladas	-188.038.891,42
Total Valor Residual de Bienes Intangibles (Anexo 2)	<u>9.349.507,79</u>

7.7 - Bienes de Uso e Intangibles - Sus respectivas Depreciaciones

En el presente Ejercicio N° 78 se ha mantenido la metodología de distribución del importe de las depreciaciones de los Bienes Inmateriales y de los Bienes de Uso correspondientes a los Servicios TIC, entre los mismos, para los cuadros de resultados seccionales, en función de los ingresos obtenidos en cada uno.

NOTA 8: OBRAS A REALIZAR (Pasivo No Corriente)

Fondos recibidos de terceros para obras a realizar	<u>1.058.757,72</u>
--	---------------------

Al cumplimentar su ejecución, estos fondos serán reconocidos como ingresos del Ejercicio en que esto ocurra.

Respecto de estas obras, no están dadas las condiciones para considerar la realización de las mismas como exigibles en período corriente. Las mismas cuando sean realizadas deberán ingresar en carácter de Donación al Patrimonio de esta Cooperativa por imperio de la Resolución General N° 11 del ERSeP, para su debido mantenimiento y por lo tanto en dicho momento se comenzará a contabilizar el correspondiente cargo por depreciación de las mismas al ser incorporadas como Bienes de Uso en las correspondientes redes.

NOTA 9: PREVISIÓN PARA DESPIDOS Y DESVINCULACIONES

Las previsiones que se encuentran expuestas, cubren las contingencias negativas estimadas de acuerdo a la metodología habitual y a la normativa vigente.

NOTA 10: PATRIMONIO NETO**10.1- Reexpresión de los Rubros de Patrimonio Neto**

Se ha dado cumplimiento a la Resolución 419/2019 INAES

10.2- Subsidios Fallecimiento Cobrados y Pagados

Se informa que el aumento del Fondo Subsidios por Fallecimiento, reflejado tanto en el cuadro de Evolución del Patrimonio Neto como en el Anexo 3 de Fondos y Reservas del Patrimonio Neto, surge del movimiento realizado al cobrar y pagar los mencionados Subsidios por Fallecimiento durante el Ejercicio.

Subsidios por Fallecimiento Montos Cobrados	354.494.194,10
Subsidios por Fallecimiento Montos Pagados	350.618.900,28
Movimiento Neto del Fondo Subsidios por Fallecimiento	<u>3.875.293,82</u>

NOTA 11: RESULTADOS FINANCIEROS, POR TENENCIA Y R.E.C.P.A.M.

Ingresos Financieros procedentes de Servicios	527.833.768,37
Otros Ingresos Financieros, Int. P. Fijo y Dividendos	519.108.908,87
Egresos Financieros (aplicaciones)	<u>-191.494.424,99</u>
Resultados financieros netos	<u>855.448.252,25</u>

Resultados por tenencia de Moneda Extranjera netos	-57.113.391,55
Resultados por tenencia de Bs. de Cambio netos	<u>-1.259.983.392,95</u>
Resultados por tenencia netos	<u>-1.317.096.784,50</u>

R.E.C.P.A.M. del Ejercicio	<u>-808.924.115,85</u>
-----------------------------------	------------------------

NOTA 12: INGRESOS Y EGRESOS DIVERSOS NO OPERATIVOS

	30/6/2025	Asoc.	No Asoc.
Otros Ingr. Diversos			
(Anexo VI - Otros Ingr. Col.8)	835.082.871,78	687.868.639,89	147.214.231,89
Costo de Vta. Materiales			
(Anexo IX-D Col.9)	-113.223.724,77	-98.957.485,32	-14.266.239,45
Otros Egresos Diversos:			
Cyber Ataque Bancario	-188.471.258,49	-171.372.729,80	-17.098.528,69
	<u>533.387.888,52</u>	<u>417.538.424,78</u>	<u>115.849.463,74</u>

NOTA 13: FONDO PARA EDUCACIÓN Y PROMOCIÓN COOPERATIVAS (Ley 23.427)

La Cooperativa se encuentra alcanzada por la contribución especial establecida por la Ley N° 23.427, denominada Fondo para Educación y Promoción Cooperativa, inscripta con la C.U.I.T. 33-54570706-9 no existiendo deuda devengada al 30 de Junio de 2025.

Respecto a esta contribución especial, los importes cancelados en el Ejercicio son los siguientes:

4 Antic. mensuales 2024 (N° 8 al N° 11 de Julio a Octubre) de \$4.126.463,43 c/u	16.505.853,72
Saldo DJJ 2024 (14/11/2024 cómputo con imp. a los Déb/Créd)	29.007.261,65
Saldo DJJ 2024 (ingresado el 14/11/2024 mediante pago bancario)	81.948.481,02
7 Antic. mensuales 2025 (N° 1 al N° 7 de Diciembre a Junio) de \$14.071.215,64 c/u	98.498.509,48

Las notas 1 a 13 y los Anexos I a IX son parte de estos Estados Contables.

MARCELO HERNÁN ACASTA
Tesorero

Dr. ALCIDES ARMANDO RÍOS
Secretario

Cr. PABLO MARTÍN NAVONE
Presidente

Cr. JORGE FRANCISCO MANASSERO
Síndico

Cr. GASTÓN ALFREDO MARCHESINI
Cont. Púb. U.N.C.
Mat. 10-11428-3 Córdoba

BIENES DE USO AL 30/6/2025

ANEXO I

RUBROS	Valor Origen Comienzo	Aumentos del Ejercicio	Valor Origen al cierre	Deprec. Acum. al inicio	Deprec. del Ejercicio	Deprec. Acum. al cierre	Valor Residual Neto al cierre
Inmuebles y Mejoras- Serv. Eléctr.	785.011.460,71	12.026.171,19	797.037.631,90	376.265.872,83	20.311.449,49	396.577.322,32	400.460.309,59
Inmuebles y Mejoras- Serv. Agua	72.593.925,85	618.206,21	73.212.132,07	9.703.664,10	927.212,98	10.630.877,08	62.581.254,98
Inmuebles y Mejoras- Serv. TIC	942.456.381,86	11.605.164,00	954.061.545,86	288.440.527,52	4.457.352,68	292.897.880,20	661.163.665,66
Inmuebles y Mejoras- Fca.Postes ampl.	149.340.491,61	377.369,36	149.717.860,97	77.275.767,71	3.210.588,94	80.486.356,65	69.231.504,32
Inmuebles y Mejoras- Serv. Sociales	3.128.254,83	0,00	3.128.254,83	994.183,62	66.903,35	1.061.086,97	2.067.167,86
Rodados - Serv. Eléctrico	863.364.760,97	179.405.803,18	1.042.770.564,15	642.555.669,03	132.519.339,18	775.075.008,21	267.695.555,94
Rodados - Serv. Agua	120.281.096,22	0,00	120.281.096,22	107.427.960,26	6.028.765,76	113.456.726,02	6.824.370,20
Rodados - Serv. TIC	148.902.209,13	0,00	148.902.209,13	125.028.626,16	11.141.187,04	136.169.813,20	12.732.395,93
Rodados - Serv. Soc. - Bco. de Sangre	83.608.012,85	64.099.962,99	147.707.975,84	83.608.012,85	12.819.992,60	96.428.005,44	51.279.970,39
Eq. Comput. - Serv. Eléctr.	233.967.081,64	4.548.867,77	238.515.949,41	202.867.989,38	25.225.254,16	228.093.243,53	10.422.705,88
Eq. Comput. - Serv. Agua	3.488.277,56	284.304,24	3.772.581,79	2.715.851,03	470.134,41	3.185.985,45	586.596,35
Eq. Comput. - Serv. TIC	11.006.355.473,49	339.075.129,37	11.345.430.602,86	9.270.473.306,96	921.164.364,43	10.191.637.671,38	1.153.792.931,48
Eq. Comput. - F. Postes	1.592.797,84	284.304,24	1.877.102,07	820.371,31	470.134,41	1.290.505,73	586.596,35
Eq. Comput. - Serv. Soc.	163.048,44	0,00	163.048,44	163.048,44	0,00	163.048,44	0,00
Muebl.Utilil.Htas. - S. Eléctr.	762.963.747,25	93.195.276,89	856.159.024,15	647.127.481,75	89.112.662,60	736.240.144,36	119.918.879,79
Muebl.Utilil.Htas. - S. Agua	28.876.957,23	5.177.524,77	34.054.482,01	26.092.980,13	2.976.689,70	29.069.669,83	4.984.812,18
Muebl.Utilil.Htas. - S. TIC	122.161.048,23	9.860.360,51	132.021.408,74	111.593.997,77	8.592.404,09	120.186.401,86	11.835.006,88
Muebl.Utilil.Htas. - F. Postes	729.201.857,96	5.186.151,93	734.388.009,89	528.362.558,25	50.427.349,65	578.789.907,90	155.598.101,99
Muebl.Utilil.Htas. - S. Soc.	23.718.629,06	1.624.064,71	25.342.693,77	16.348.422,93	2.016.183,19	18.364.606,12	6.978.087,66
Constr.Lín. y Redes y Trans. Serv. Eléc.	22.300.318.341,48	1.414.049.622,68	23.714.367.964,15	13.589.768.793,68	1.588.823.941,88	15.178.592.735,56	8.535.775.228,60
Constr.Lín. y Redes Serv. Agua	3.133.041.493,73	205.583.385,23	3.338.624.878,97	2.472.294.301,29	178.702.534,70	2.650.996.836,00	687.628.042,97
Constr.Lín. y Redes Serv. TIC	7.778.128.426,11	153.241.666,88	7.931.370.092,99	7.325.006.176,68	284.911.028,39	7.609.917.205,07	321.452.887,92
TOTALES:	49.292.663.774,07	2.500.243.336,14	51.792.907.110,21	35.904.935.563,68	3.344.375.473,63	39.249.311.037,30	12.543.596.072,91

Cr. JORGE FRANCISCO MANASSERO
SíndicoCr. GASTON ALFREDO MARCHESINI
Cont. Púb. U.N.C.
Mat. 10-11428-3 CórdobaMARCELO HERNÁN ACOSTA
TesoreroDr. ALCIDES ARMANDO RÍOS
SecretarioCr. PABLO MARTÍN NAVONE
Presidente

ACTIVOS INTANGIBLES - BIENES INMATERIALES

30/6/2025

ANEXO II

RUBROS	Valor Comienzo	Aumentos del Ejercicio	Total Valores al Cierre	Depreciaciones			Valor Residual al Cierre
				Acumulado comienzo	del Ejercicio	Acumuladas al cierre	
Servicio Eléctrico	96.332.961,27	2.399.056,09	98.732.017,36	91.090.803,23	4.413.092,63	95.503.895,86	3.228.121,50
Serv. de Agua	19.636.556,36	489.024,73	20.125.581,09	18.567.992,39	899.566,89	19.467.559,27	658.021,81
Servicios TIC	68.515.276,54	2.331.858,59	70.847.135,13	59.702.438,36	5.905.441,18	65.607.879,54	5.239.255,59
Fca. de Postes	2.376.747,07	38.537,27	2.415.284,35	2.292.539,58	70.889,78	2.363.429,37	51.854,98
Servicios Sociales	5.140.366,66	128.014,63	5.268.381,28	4.860.642,93	235.484,45	5.096.127,38	172.253,90
Totales:	192.001.907,90	5.386.491,31	197.388.399,21	176.514.416,49	11.524.474,93	188.038.891,42	9.349.507,79

DETALLE DE CONCEPTOS QUE COMPONEN EL RUBRO BIENES INMATERIALES

Conceptos	Valor al comienzo	Aumentos del Ejercicio	Total Valores al cierre	Depreciaciones			Valor Residual al cierre
				Acumulado comienzo	del Ejercicio	Acumuladas al cierre	
Lic. 2013/2014	2.091.792,32		2.091.792,32	2.091.792,32	0,00	2.091.792,32	0,00
Lic. 2014/2015	759.808,01		759.808,01	759.808,01	0,00	759.808,01	0,00
Lic. 2015/2016	3.060.320,17		3.060.320,17	2.754.288,15	306.032,02	3.060.320,17	0,00
Lic. 2016/2017	49.496.633,14		49.496.633,14	49.496.633,14	0,00	49.496.633,14	0,00
Lic. 2017/2018	2.684.795,95		2.684.795,95	2.684.795,95	0,00	2.684.795,95	0,00
Lic. 2018/2019	84.281.133,13		84.281.133,13	84.281.133,13	0,00	84.281.133,13	0,00
Lic. 2019/2020	4.752.988,42		4.752.988,42	4.752.988,42	0,00	4.752.988,42	0,00
Lic. 2020/2021	12.469.484,39		12.469.484,39	12.469.484,39	0,00	12.469.484,39	0,00
Lic. 2021/2022	4.124.992,75		4.124.992,75	4.124.992,75	0,00	4.124.992,75	0,00
Lic. 2022/2023	11.015.541,07		11.015.541,07	7.343.694,05	3.671.847,02	11.015.541,07	0,00
Lic. 2023/2024	17.264.418,55		17.264.418,55	5.754.806,18	5.754.806,18	11.509.612,36	5.754.806,19
Lic. 2024/2025		5.386.491,31	5.386.491,31		1.791.789,71	1.791.789,71	3.594.701,60
Totales:	192.001.907,90	5.386.491,31	197.388.399,21	176.514.416,49	11.524.474,93	188.038.891,42	9.349.507,79

MARCELO HERNÁN ACOSTA
Tesorero

Dr. ALCIDES ARMANDO RÍOS
Secretario

Cr. PABLO MARTÍN NAVONE
Presidente

Cr. JORGE FRANCISCO MANASSERO
Síndico

Cr. GASTÓN ALFREDO MARCHESINI
Cont. Púb. U.N.C.
Mat. 10-11428-3 Córdoba

CUADRO DE PREVISIONES, FONDOS y RESERVAS AL 30/6/2025

ANEXO III

Previsiones, evolución	Saldo al Inicio	Aumentos del Ejercicio	Movimientos del Ejercicio	Saldo al Cierre	Observaciones
Prev. Deud. Incobrables	113.795.283,08	87.114.171,20		200.909.454,28	p/constitución y movimientos del Ejercicio
Prev. para desp. y desvinc.	90.622.322,22	153.018.551,83	-64.777.478,20	178.863.395,85	p/constitución y utilización específica del Ejercicio
Prev. Seguros	14.230,36			14.230,36	Autoseguro Teléfonos Públicos
Totales:	204.431.835,66	240.132.723,03	-64.777.478,20	379.787.080,49	

Fondos y Reservas	Observaciones	Saldos al Cierre
-------------------	---------------	------------------

Reserva legal	Reexpresado en moneda homogénea al cierre	210.559.428,17
Fdo. Renov. y Ampl. Redes Eléc.	Reexpresado en moneda homogénea al cierre	177.836.778,88
Fdo. Seguro Conv. 36/75	Reexpresado en moneda homogénea al cierre	102.822.763,60
Fdo. Res. art 42 Ley 20337	Reexpresado en moneda homogénea al cierre	20.077.268.335,70
Fdo. Subs. Fallecim.	Incrementado por el movim. del Ej. por \$3.875.293,82	406.279.341,95
Result. Acumulados	Reexpresado en moneda homogénea al cierre	-14.374.109.207,58
Cta. Ajuste del Capital	Reexpresado en moneda homogénea al cierre	18.023.694.834,14

Cr. JORGE FRANCISCO MANASSERO
Sindico

Cr. GASTON ALFREDO MARCHESINI
Cont. Pub. U.N.C.
Mat. 10-11428-3 Córdoba

MARCELO HERNÁN ACOSTA
Tesorero

Dr. ALCIDES ARMANDO RÍOS
Secretario

Cr. PABLO MARTÍN NAVONE
Presidente

PLANILLA DE DATOS ESTADISTICOS

ANEXO IV

DENOMINACION:

**COOPERATIVA DE SERVICIOS PUBLICOS DE COLONIA CAROYA Y
JESUS MARIA LIMITADA**

ACTIVIDAD PRINCIPAL:

**DISTRIBUCIÓN DE ENERGÍA ELÉCTRICA, AGUA POTABLE Y
SERVICIOS TIC.**

ACTIVIDADES SECUNDARIAS:

**Fabricación de postes para alumbrado y accesorios, Intermediación
para prestación de Servicios Sociales a través del APROSS,
Ambulancia para traslados de pacientes c/tratamiento médico
especial, Banco de Sangre y prestación a través de terceros
(opcional), de Servicios Médicos y de Sepelios.**

CIERRE DEL EJERCICIO: **30 DE JUNIO DE 2025**

MATRICULA N°: **1531**

DOMICILIO:

**José Alice esq. Don Bosco - COLONIA CAROYA - Depto COLÓN -
Pcia. de CÓRDOBA.**

CANTIDAD DE ASOCIADOS: **23.484**

CAPITAL SOCIAL COOPERATIVO

	30/6/2025
Capital Suscripto	1.312.603.784,05
Capital Integrado	1.312.068.234,63

RESERVAS Y FONDOS

Reserva legal	210.559.428,17
Fdo. Renov. y Ampl. Redes Eléc.	177.836.778,88
Fdo. Seguro Convenio	102.822.763,60
Fdo. Res. art 42 Ley 20337	20.077.268.335,70
Fdo. Subsidio Fallecimiento	406.279.341,95
Ajuste del capital	18.023.694.834,14
Resultados Acumul. No Asignados	-14.374.109.207,58
Totales Reexpresados	24.624.352.274,86

RESULTADO DEL EJERCICIO

Excedente Global del Ejercicio (en Moneda Homogénea de fecha de cierre)	687.806.184,07
--	-----------------------

OPERACIONES POR VENTA DE SERVICIOS

(en Moneda Homogénea de fecha de cierre)

30/6/2025

Vta. Serv. Eléctrico	24.984.222.170,15
Vta. Serv. Agua Potable	1.941.648.864,68
Vta. Serv. Telefónico	664.419.307,31
Serv. de Internet	2.529.093.422,42
Servicio TV Digital	1.470.088.660,53
Vta. Serv. APROSS	740.013.834,09
Vta. Serv. Banco de Sangre	140.615.316,28
Vta. Serv. Sepelios	454.159.096,25
Servicio Telefonía Móvil	163.365.302,16
Fca. Postes Vtas a Terceros	62.448.789,14
Fca. Postes Consumo Interno	375.772.051,62
TOTALES	33.525.846.814,63

DENOMINACION DE LAS ENTIDADES DE GRADO SUPERIOR A LAS QUE SE ENCUENTRA
ASOCIADA

FACE:

**Federación Argentina de Cooperativas de
Electricidad y Otros Servicios Públicos Ltda.**

COLSECOR:

**Cooperativa de Provisión y Comercialización de Servicios
Comunitarios de Radiodifusión Colsecor Ltda.**

MARCELO HERNÁN ACOSTA
Tesorero

Dr. ALCIDES ARMANDO RÍOS
Secretario

Cr. PABLO MARTÍN NAVONE
Presidente

Cr. JORGE FRANCISCO MANASSERO
Síndico

Cr. GASTÓN ALFREDO MARCHESINI
Cont. Púb. U.N.C.
Mat. 10-11428-3 Córdoba

**DETALLE DE FONDOS ESTABLECIDOS EN EL
ART. 42 LEY DE COOPERATIVAS**

Anexo N° V

EJERCICIO N° 78 FINALIZADO EL 30/06/2025

**FONDO EDUCACIÓN Y CAPACITACIÓN
COOPERATIVA (Pasivo Corriente)**

a) Saldo Disponible al inicio (01-07-2024)	0,00
b) Aumentos del Ejercicio	0,00
TOTAL FONDOS	0,00
c) Utilización durante el Ejercicio N° 78	0,00
TOTAL UTILIZADO	0,00
d) SALDO DISPONIBLE AL CIERRE del 30/06/2025	0,00

**FONDO DE ACCIÓN ASISTENCIAL Y
ESTÍMULO (Pasivo Corriente)**

a) Saldo disponible al inicio (01/07/2024)	0,00
b) Aumentos del Ejercicio	0,00
TOTAL FONDOS	0,00
c) Utilización durante el Ejercicio N° 78	0,00
TOTAL UTILIZADO	0,00
d) SALDO DISPONIBLE AL CIERRE del 30/06/2025	0,00

MARCELO HERNÁN ACOSTA
Tesorero

Dr. ALCIDES ARMANDO RÍOS
Secretario

Cr. PABLO MARTÍN NAVONE
Presidente

Cr. JORGE FRANCISCO MANASSERO
Síndico

Cr. GASTÓN ALFREDO MARCHESINI
Cont. Púb. U.N.C.
Mat. 10-11428-3 Córdoba

Detalle de **INGRESOS OPERATIVOS** y Otros Ingresos por Servicios al 30/6/2025

ANEXO VI

Cuentas de Ingresos	S E R V I C I O S										Total
	Eléctrico	Agua Potable	Telefónico	Internet	TV Digital	Sociales	Tel. Móvil	Control	F.de Postes	Financieros	Reexpresado
Energía Vendida	24.902.849.513,55							24.902.849.513,55			24.902.849.513,55
SE Art.21 Ma.Co.Op.	81.372.656,60							81.372.656,60			81.372.656,60
Factur.Serv.Telef.			664.419.307,31					664.419.307,31			664.419.307,31
Factur. Serv. Agua		1.941.648.864,68						1.941.648.864,68			1.941.648.864,68
Facturado APROSS						740.013.834,09		740.013.834,09			740.013.834,09
Fact. Bco. Sgre.						140.615.316,28		140.615.316,28			140.615.316,28
Factur. Serv. Sepelio						454.159.096,25		454.159.096,25			454.159.096,25
Facturado Internet				2.529.093.422,42				2.529.093.422,42			2.529.093.422,42
Facturado Tel. Móvil							163.365.302,16	163.365.302,16			163.365.302,16
Facturado TV Digital					1.470.088.660,53			1.470.088.660,53			1.470.088.660,53
Postes a Terceros									49.941.610,55		49.941.610,55
Accesorios a Terceros									12.507.178,59		12.507.178,59
Postes Cons. Interno									335.797.864,65		335.797.864,65
Acces. Cons. Interno									39.974.186,97		39.974.186,97
ING. REEXP. p/SERV.	24.984.222.170,15	1.941.648.864,68	664.419.307,31	2.529.093.422,42	1.470.088.660,53	1.334.788.246,62	163.365.302,16	33.087.625.973,87	438.220.840,76		33.525.846.814,63

DETALLE DE OTROS INGRESOS por Servicios al 30 de junio de 2025

Otros Ingresos	S E R V I C I O S										Total
	Eléctrico	Agua Potable	Telefónico	Internet	TV Digital	Sociales	Tel. Móvil	Control	F.de Postes	Financieros	Reexpresado
SE. Der. de Conex. y Rec.	104.501.166,13							104.501.166,13			104.501.166,13
SE. Recup. Gastos	4.529.538,39							4.529.538,39			4.529.538,39
SE. Vta. Materiales	82.838.628,62							82.838.628,62			82.838.628,62
SE. Ampliac. de Red	3.398.995,50							3.398.995,50			3.398.995,50
SE. Comisiones Ganadas	126.460,42							126.460,42			126.460,42
SE. Otros Ing. del Serv.	105.388.712,43							105.388.712,43			105.388.712,43
SE. Recup. Gtos. Avisos	134.075.134,59							134.075.134,59			134.075.134,59
SA. Der. de Conex.		7.914.493,91						7.914.493,91			7.914.493,91
SA. Otros Ingresos Serv.		10.005.788,42						10.005.788,42			10.005.788,42
SA. Vta. Materiales		4.180,42						4.180,42			4.180,42
SA. Derecho Uso Red		44.455,87						44.455,87			44.455,87
SA. Recup. Gtos. Envío Avisos		46.617.343,74						46.617.343,74			46.617.343,74

Continúa Página Siguiente

Continúa	S E R V I C I O S										Total
	Eléctrico	Agua Potable	Telefónico	Internet	TV Digital	Sociales	Tel. Móvil	Control	F.de Postes	Financieros	
ST. Der. de Conex.			13.305.892,80					13.305.892,80			13.305.892,80
ST. Vta. Materiales			1.970.211,37					1.970.211,37			1.970.211,37
ST. Terminac. de Llamadas			8.002.480,65					8.002.480,65			8.002.480,65
ST. Interc. L. de coubicación			1.392.334,24					1.392.334,24			1.392.334,24
ST. Móvil Vta. Apar. CORPORATIVO							43.308.853,41	43.308.853,41			43.308.853,41
ST. Móvil Reconex.Tel.CORPORATIVO							3.209.090,90	3.209.090,90			3.209.090,90
STV Otros Ingr. TV Digital - IPTV					13.301.922,36			13.301.922,36			13.301.922,36
STV Reconexión TV Digital - IPTV					2.891.251,41			2.891.251,41			2.891.251,41
STV Vta. Mater. TV Digital - IPTV					21.037.208,21			21.037.208,21			21.037.208,21
STV Reposición Set Top Box					21.200.279,30			21.200.279,30			21.200.279,30
Sl. Otros Ing. Serv.				38.235.157,25				38.235.157,25			38.235.157,25
Sl. Diseño Páginas				22.275,97				22.275,97			22.275,97
Sl. Vta. Materiales				3.988.637,23				3.988.637,23			3.988.637,23
Sl. Der. de Conex y Reconex.				11.178.524,92				11.178.524,92			11.178.524,92
SS. Otros Ingresos							508.874,93	508.874,93			508.874,93
SS. Vta. de Unid. Glóbulos							30.893.224,86	30.893.224,86			30.893.224,86
Otros Ingresos No Operativos											
SE. Res. Vta. B. Uso			27.822.313,93					27.822.313,93			27.822.313,93
SE. Alquiler de Postes			74.937.530,69					74.937.530,69			74.937.530,69
ST. Recupero Sinistros			5.410.186,09					5.410.186,09			5.410.186,09
SA. Recup. siniestros y materiales		13.021.722,82						13.021.722,82			13.021.722,82
Ingresos Financieros											
SE. Recargos p/Mora										351.735.037,76	351.735.037,76
SE. Intereses Ganados										77.096.158,87	77.096.158,87
SA. Recargos p/Mora										28.246.686,09	28.246.686,09
SA. Intereses Ganados										1.090.708,58	1.090.708,58
ST. Recargos p/Mora										7.447.552,09	7.447.552,09
ST. Intereses Ganados										2.557.122,71	2.557.122,71
ST. Móvil Recargos p/Mora										3.150,51	3.150,51
STV. Recargos p/Mora										17.236.093,45	17.236.093,45
Sl. Recargos p/Mora										27.673.537,72	27.673.537,72
Sl. Intereses Ganados										697.358,59	697.358,59
SS. Rec. Mora/Int. APROSS										4.523.588,51	4.523.588,51

Continúa **Página Siguiente**

Continúa	S E R V I C I O S										Total
	Eléctrico	Agua Potable	Telefónico	Internet	TV Digital	Sociales	Tel. Móvil	Control	F.de Postes	Financieros	
SS. Rec. Mora Bco. Sgre.										1.395.303,48	1.395.303,48
SS. Rec.Mora Subs.Sep.y O.										8.131.470,01	8.131.470,01
SFi. Inter. Plazos Fijos										256.536.497,26	256.536.497,26
SFi. Rendim. F.C.Inversión										207.119.059,04	207.119.059,04
SFi. Divid. Ganados										55.453.352,57	55.453.352,57
SFi. Dif. De Cotiz. Mon. Extranjera										231.506.995,24	231.506.995,24
SFi. Resul. por Tenencia Mon. Extranj.										-288.620.386,79	-288.620.386,79
SFi. Resul. por Tenencia Acciones, Tít. y Otros										-2.546.721,30	-2.546.721,30
SFi. Resul. por Tenencia Bs. Cambio										-1.257.436.671,65	-1.257.436.671,65
Ingresos Reexp. P/Serv.	537.618.480,70	77.607.985,18	30.081.105,15	53.424.595,37	58.430.661,28	31.402.099,79	46.517.944,31	835.082.871,78		-270.154.107,26	564.928.764,52
Con Asociados	398.558.500,50	77.374.087,58	24.294.408,83	51.290.937,60	58.430.661,28	31.402.099,79	46.517.944,31	687.868.639,89		522.922.517,98	1.210.791.157,87
Con No Asociados	139.059.980,20	233.897,60	5.786.696,32	2.133.657,77	0,00	0,00	0,00	147.214.231,89		4.911.250,39	152.125.482,28
Ajenos a la Gestión										-797.987.875,63	-797.987.875,63
	537.618.480,70	77.607.985,18	30.081.105,15	53.424.595,37	58.430.661,28	31.402.099,79	46.517.944,31	835.082.871,78		-270.154.107,26	564.928.764,52
Control Gral. Ingresos	25.521.840.650,85	2.019.256.849,86	694.500.412,46	2.582.518.017,79	1.528.519.321,81	1.366.190.346,41	209.883.246,47	33.922.708.845,65	438.220.840,76	-270.154.107,26	34.090.775.579,15

Cr. JORGE FRANCISCO MANASSERO Síndico	Cr. GASTON ALFREDO MARCHESINI Cont. Pub. U.N.C. Mat. 10-11428-3 Córdoba	MARCELO HERNÁN ACOSTA Tesorero	Dr. ALCIDES ARMANDO RÍOS Secretario	Cr. PABLO MARTÍN NAVONE Presidente
--	---	-----------------------------------	--	---------------------------------------

Detalle de GASTOS EN PERSONAL al 30/6/2025

ANEXO VII

Gastos en Personal	S E R V I C I O S											Total	
	Eléctrico	Agua Potable	Telefónico	Internet	TV Digital	Sociales	Tel.Móvil	Gs. Indirectos	Control	F.de Postes	Serv.Financ.		
Remuneraciones	1.323.514.714,70	265.714.313,38	182.681.499,13	72.185.712,20	186.745.493,37	34.034.592,18	0,00	1.168.390.929,42	3.233.267.254,38	58.361.625,83	0,00	3.291.628.880,21	
Cargas Sociales	676.765.081,15	138.949.717,55	65.488.178,74	36.199.921,29	76.037.744,12	10.214.770,14	0,00	423.316.344,28	1.426.971.757,27	23.602.461,98	0,00	1.450.574.219,25	
BAE	401.792.983,03	78.980.022,76	19.739.136,72	23.956.615,90	30.977.413,23	0,00	0,00	312.481.731,55	867.927.903,19	0,00	0,00	867.927.903,19	
ART	21.053.981,00	4.206.567,11	2.391.975,95	1.177.287,09	2.560.505,86	401.600,86	0,00	18.002.818,69	49.794.736,56	603.368,35	0,00	50.398.104,91	
Ropa Trabajo	17.162.771,37	3.814.904,01	3.006.305,49	269.304,00	1.456.630,61	123.237,20	0,00	11.047.415,34	36.880.568,02	1.305.948,70	0,00	38.186.516,72	
Elem. de Seguridad	6.825.756,06	647.336,94	170.096,96	0,00	0,00	0,00	0,00	232.836,50	7.876.026,46	815.725,13	0,00	8.691.751,59	
Otros Seguros	0,00	0,00	0,00	0,00	0,00	0,00	0,00	140.426,65	140.426,65	0,00	0,00	140.426,65	
Atención Médica	0,00	0,00	0,00	0,00	0,00	0,00	0,00	2.753.067,03	2.753.067,03	0,00	0,00	2.753.067,03	
SAC Proporcional	128.675.253,81	24.802.930,61	18.195.197,67	6.070.047,27	17.448.995,07	3.015.941,68	0,00	112.568.202,95	310.776.569,06	4.301.777,56	0,00	315.078.346,62	
Asignac. no Remunerat.	615.521.997,83	123.018.266,20	38.949.422,08	35.012.098,53	55.387.658,05	8.314.160,76	0,00	487.571.075,54	1.363.774.678,99	1.346.072,86	0,00	1.365.120.751,85	
Reintegro Remunerativo	0,00	0,00	0,00	0,00	0,00	0,00	0,00	-119.056.373,93	-119.056.373,93	0,00	0,00	-119.056.373,93	
Provisión Art. 9 C.C.T.	198.933.109,85	41.573.546,28	27.902.849,31	0,00	0,00	0,00	0,00	33.663.908,68	302.073.414,12	0,00	0,00	302.073.414,12	
Prov. Art. 61 CCT Tur.	27.917.467,15	5.554.225,57	1.084.080,93	1.299.436,04	2.510.786,84	0,00	0,00	19.934.066,40	58.300.062,93	0,00	0,00	58.300.062,93	
Prov. Produc. Teléfono	0,00	0,00	18.691.420,09	0,00	198.538,86	0,00	0,00	66.179,62	18.956.138,57	0,00	0,00	18.956.138,57	
PPP c/Financ. Estado	0,00	0,00	0,00	0,00	0,00	0,00	0,00	154.380,37	154.380,37	0,00	0,00	154.380,37	
Indem. y Despidos	104.061.171,68	16.698.345,86	8.576.370,65	7.312.166,39	9.616.810,26	3.072.064,51	252.671,19	0,00	149.589.600,54	2.546.950,76	882.000,48	153.018.551,78	
Subt. Gastos Directos	3.522.224.287,63	703.960.176,27	386.876.533,72	183.482.588,71	382.940.576,27	59.176.367,33	252.671,19	2.471.267.009,09	7.710.180.210,21	92.883.931,17	882.000,48	7.803.946.141,86	
Afectac. Gs. Indirectos	1.784.895.467,98	147.655.461,71	50.518.369,67	189.437.897,57	107.516.747,78	97.498.923,31	12.633.559,03	-2.471.267.009,09	-81.110.582,04	37.010.557,95	44.100.024,09	0,00	
Totales Reexpresados	5.307.119.755,61	851.615.637,98	437.394.903,39	372.920.486,28	490.457.324,05	156.675.290,64	12.886.230,22	0,00	7.629.069.628,17	129.894.489,12	44.982.024,57	7.803.946.141,86	

Asociados	4.713.511.097,31	790.377.579,74	429.223.820,78	366.424.385,34	490.457.324,05	156.675.290,64	12.886.230,22	6.959.555.728,08	117.486.860,20	44.563.487,52			
No Asociados	593.608.658,30	61.238.058,24	8.171.082,61	6.496.100,94	0,00	0,00	0,00	669.513.900,09	12.407.628,92	418.537,05			
Total	5.307.119.755,61	851.615.637,98	437.394.903,39	372.920.486,28	490.457.324,05	156.675.290,64	12.886.230,22	7.629.069.628,17	129.894.489,12	44.982.024,57			

Cr. JORGE FRANCISCO MANASSERO Síndico	Cr. GASTON ALFREDO MARCHESINI Cont. Pub. U.N.C. Mat. 10-11428-3 Córdoba	MARCELO HERNÁN ACOSTA Tesorero	Dr. ALCIDES ARMANDO RÍOS Secretario	Cr. PABLO MARTIN NAVONE Presidente
--	---	-----------------------------------	--	---------------------------------------

Detalle de GASTOS OPERATIVOS al 30/6/2025

ANEXO VIII

Gastos Operativos		S E R V I C I O S											Total
		Eléctrico	Agua Potable	Telefónico	Internet	TV Digital	Sociales	Te. Móvil	Gs. Indirectos	Control	F. de Postes	Financieros	
Asignaciones y Viáticos													
Cuotas Instit. Varias													
Devol. Depósitos en garantía													
Donaciones													
Cons. Interno Energía Eléc.													
Fletes													
Franqueo y Comunicac.													
Gastos Asambleas													
Gs. Cons. Administración													
Gastos en Comunicaciones													
Gastos Varios													
Gs. Informac. y Publicidad													
Gs. Operativos de Comput.													
Honorarios Profesionales													
Imp. Educ. y Promoc. Coop.													
Impuesto Inmobiliario													
Tasa Comercio e Industria													
Insumos y Descartables													
Mantenim. Redes													
Mantenimiento Edificio													
Mantenimiento Elementos													
Papelería y Utiles													
Elementos de Limpieza													
Seguros													
Serv. Prestados por Terc.													
Agasajos y Demostraciones													
Impuesto Ingresos Brutos													
Otros Impuestos													
Cond. y Mant. Ambulancia													
Serv. de Seg. y Vigilancia													
Consumo Interno de Agua													
Impuesto Espacio Aéreo													
Reposición Artefactos Dañad.													
Serología													
Cons. Interno Internet													
Canon Agua Potable													
Intereses pagados													
Gs. Terminación Postes													
Gs. Fdo Educ. y Cap. Coop.													

Continúa Página Siguiente

Detalle de GASTOS OPERATIVOS al 30/6/2025

ANEXO VIII (Continuación)

Gastos Operativos	S E R V I C I O S											Total	
	Eléctrico	Agua Potable	Telefónico	Internet	TV Digital	Sociales	Te. Móvil	Gs. Indirectos	Control	F.de Postes	Financieros		
Tpte. Residuos	960.397,30	220.860,48	741.177,96	158.099,06	0,00	2.144.130,76	0,00	0,00	4.224.665,56	862.443,84	0,00	5.087.109,40	
Cobertura Médica SUM	5.663.484,66	1.338.334,19	1.145.337,19	433.540,45	780.471,58	180.684,05	0,00	7.837.524,28	17.379.376,40	606.723,06	0,00	17.986.099,46	
Cuota FACE	13.288.774,49	0,00	0,00	0,00	0,00	0,00	0,00	0,00	13.288.774,49	0,00	0,00	13.288.774,49	
Aporte Jub. Consejeros	0,00	0,00	0,00	0,00	0,00	0,00	0,00	39.253.436,83	39.253.436,83	0,00	0,00	39.253.436,83	
Fondo Solidario Dto 641/19	302.181.816,01	0,00	0,00	0,00	0,00	0,00	0,00	0,00	302.181.816,01	0,00	0,00	302.181.816,01	
Gastos Judiciales	0,00	0,00	0,00	0,00	0,00	0,00	0,00	4.139.986,10	4.139.986,10	0,00	0,00	4.139.986,10	
Gastos de Movilidad	78.174,87	2.722,51	0,00	0,00	0,00	1.611.425,20	0,00	538.810,75	2.231.133,33	0,00	0,00	2.231.133,33	
Capacitación al Personal	1.849.909,26	0,00	0,00	735.775,35	0,00	0,00	0,00	499.816,91	3.085.501,52	0,00	0,00	3.085.501,52	
Gastos Licencias	0,00	0,00	0,00	0,00	0,00	0,00	0,00	227.597,04	227.597,04	0,00	0,00	227.597,04	
Comis. Vta. por Venta	0,00	0,00	0,00	0,00	0,00	0,00	561.587,74	234.955,29	796.543,03	0,00	0,00	796.543,03	
Comis. Vta. aparat. Celulares	0,00	0,00	0,00	0,00	0,00	0,00	2.182.521,30	0,00	2.182.521,30	0,00	0,00	2.182.521,30	
Cuota Mensual CATEL	0,00	0,00	2.900.152,32	0,00	0,00	0,00	0,00	0,00	2.900.152,32	0,00	0,00	2.900.152,32	
Comisiones p/ Cobranzas	213.442.418,90	17.643.683,18	6.027.914,83	22.728.432,79	16.664.411,65	11.468.591,87	0,00	0,00	287.975.453,22	608.581,68	0,00	288.584.034,90	
Gastos Bancarios	44.998.464,09	3.810.282,29	1.309.441,48	4.908.994,00	0,00	2.592.346,85	0,00	0,00	57.619.528,71	0,00	0,00	57.619.528,71	
Impuesto a los Déb. y Crédi.	207.198.868,85	17.200.810,22	5.861.837,10	22.059.452,25	0,00	11.651.152,64	0,00	0,00	263.972.121,06	0,00	0,00	263.972.121,06	
Impu. Medios de Comunic.	0,00	0,00	0,00	0,00	37.748.002,72	0,00	0,00	0,00	37.748.002,72	0,00	0,00	37.748.002,72	
Subtotal Gs. Op. Directos	1.846.565.362,06	654.194.145,84	118.129.878,12	257.019.341,85	262.831.779,33	539.832.565,44	12.209.042,69	1.573.850.108,40	5.264.632.223,73	29.427.418,35	0,00	5.294.059.642,08	
Afectacion Gs. Indirectos	1.136.553.775,31	94.019.853,11	32.144.428,66	120.967.985,36	68.456.975,03	62.083.779,81	8.053.286,94	-1.573.850.108,40	-51.570.024,18	23.628.251,70	27.941.772,48	0,00	
Cta. Control Vehículos	118.285.174,10	21.920.232,65	37.340.653,09	2.302.968,18	6.361.597,07	18.232.979,63	0,00	204.443.604,72	408.887.209,44	2.205.168,79	0,00	411.092.378,23	
Afec. Gs. Ind. Ctról. Vehic.	31.037.539,32	2.536.027,51	867.545,30	3.259.058,07	1.858.186,81	1.686.794,12	216.106,70	-204.443.604,72	-162.982.346,89	616.051,24	739.576,91	-161.626.718,74	
Deud. Incobrables (Prev.)	79.706.501,47	2.976.906,12	574.446,46	431.896,26	1.602.908,57	1.767.573,74	0,00	0,00	87.060.232,62	0,00	53.938,58	87.114.171,20	
Totales Reexpresados	3.212.148.352,26	775.647.165,23	189.056.951,63	383.981.249,72	341.111.446,81	623.603.692,74	20.478.436,33	0,00	5.546.027.294,72	55.876.890,08	28.735.287,97	5.630.639.472,77	
Asociados	2.852.865.132,46	719.871.855,15	185.525.131,85	377.292.475,44	341.111.446,81	623.603.692,74	20.478.436,33	5.120.748.170,78	50.539.483,37	28.467.919,33	5.199.755.573,48	5.199.755.573,48	
No Asociados	359.283.219,80	55.775.310,08	3.531.819,78	6.688.774,28	0,00	0,00	0,00	425.279.123,94	5.337.406,71	267.368,64	430.883.899,29	430.883.899,29	
Total	3.212.148.352,26	775.647.165,23	189.056.951,63	383.981.249,72	341.111.446,81	623.603.692,74	20.478.436,33	5.546.027.294,72	55.876.890,08	28.735.287,97	5.630.639.472,77	5.630.639.472,77	

Cr. JORGE FRANCISCO MANASSERO Síndico	Cr. GASTON ALFREDO MARCHESINI Cont. Púb. U.N.C. Mat. 10-11428-3 Córdoba	MARCELO HERNÁN ACOSTA Tesorero	Dr. ALCIDES ARMANDO RÍOS Secretario	Cr. PABLO MARTÍN NAVONE Presidente
--	---	-----------------------------------	--	---------------------------------------

a) DETALLE DE GASTOS FINANCIEROS PROPIOS DE CADA SERVICIO al 30/6/2025

ANEXO IX

Concepto	S E R V I C I O S											Total Reexp.
	Eléctrico	Agua Potable	Telefónico	Internet	TV Digital	Sociales	Te. Móvil	Gs. Indirectos	Control	F.de Postes	Ingr. Financ.	
Intereses Prést. Bancarios									0,00		117.777.112,45	117.777.112,45
Total Reexpresado	0,00	0,00	0,00	0,00	0,00	0,00	0,00	0,00	0,00	0,00	117.777.112,45	117.777.112,45
Asociados											116.681.250,60	116.681.250,60
No Asociados											1.095.861,85	1.095.861,85
Total											117.777.112,45	117.777.112,45

b) DETALLE DE LA APROPIACION DE DEPRECIACIONES POR CADA SERVICIO al 30/6/2025

Concepto	S E R V I C I O S											Total Reexpr.
	Eléctrico	Agua Potable	Telefónico	Internet	TV Digital	Sociales	Te. Móvil	Gs. Indirectos	Control	F. de Postes	Ingr. Financ.	
Deprec. Reexpresadas	1.860.405.739,94	190.004.904,45	175.740.388,11	669.452.480,76	390.978.908,94	15.138.563,58	0,00	0,00	3.301.720.985,78	54.178.962,78		3.355.899.948,56
Total Reexpresado	1.860.405.739,94	190.004.904,45	175.740.388,11	669.452.480,76	390.978.908,94	15.138.563,58	0,00	0,00	3.301.720.985,78	54.178.962,78	0,00	3.355.899.948,56
Asociados	1.652.316.794,14	176.342.013,72	172.457.338,36	657.790.930,79	390.978.908,94	15.138.563,58				49.003.743,49		3.114.028.293,02
No Asociados	208.088.945,80	13.662.890,73	3.283.049,75	11.661.549,97	0,00	0,00				5.175.219,29		241.871.655,54
Total	1.860.405.739,94	190.004.904,45	175.740.388,11	669.452.480,76	390.978.908,94	15.138.563,58				54.178.962,78		3.355.899.948,56

c) DETALLE DE LAS COMPRAS DE CADA SERVICIO EJERCICIO CERRADO AL 30/6/2025

Concepto	S E R V I C I O S											Total Reexpr.
	Eléctrico	Agua Potable	Telefónico	Internet	TV Digital	Sociales	Te. Móvil	Gs. Indirectos	Control	F.de Postes	Ingr. Financ.	
Compras	13.521.238.563,34		41.656.515,84	454.011.295,63	423.526.398,01	686.729.024,37	82.482.712,32		15.209.644.509,51			15.209.644.509,51
Total Reexpresado	13.521.238.563,34		41.656.515,84	454.011.295,63	423.526.398,01	686.729.024,37	82.482.712,32		15.209.644.509,51			15.209.644.509,51
Asociados	12.008.869.396,68		40.878.320,14	446.102.630,62	423.526.398,01	678.310.378,63	82.482.712,32		13.680.169.836,40			13.680.169.836,40
No Asociados	1.512.369.166,66		778.195,70	7.908.665,01	0,00	8.418.645,74	0,00		1.529.474.673,11			1.529.474.673,11
Total	13.521.238.563,34		41.656.515,84	454.011.295,63	423.526.398,01	686.729.024,37	82.482.712,32		15.209.644.509,51			15.209.644.509,51

d) DETALLE DE LA FORMACION DE LOS COSTOS DE VENTAS DE MATERIALES DE CADA SERVICIO

ANEXO IX Continuación

Concepto	S E R V I C I O S											Total Reexpr.
	Eléctrico	Agua Potable	Telefónico	Internet	TV Digital	Sociales	Te. Móvil	Gs. Indirectos	Control	F.de Postes	Ingr. Financ.	
Postes									0,00	27.414.400,19		27.414.400,19
Accesorios									0,00	9.698.329,70		9.698.329,70
Consumo Interno									0,00	245.327.958,30		245.327.958,30
Cta. Control M. de Obra									0,00	-41.720.840,89		-41.720.840,89
Cta. Control Maquinarias									0,00	-2.871.756,05		-2.871.756,05
Cta. Control Insumos									0,00	-106.805.191,05		-106.805.191,05
Cta. Control Gs. Indirectos									0,00	-27.669.166,53		-27.669.166,53
Consumo Materia Prima									0,00	70.663.635,36		70.663.635,36
Cta. Vta. Mat. p/Serv.	52.664.773,62	2.191.628,51	2.948.496,85	1.757.808,27	20.808.779,47		32.852.238,05		113.223.724,77	405.741,79		113.629.466,56
Total Reexpresado	52.664.773,62	2.191.628,51	2.948.496,85	1.757.808,27	20.808.779,47		32.852.238,05		113.223.724,77	174.443.110,82	0,00	287.666.835,59

Asociados	39.042.544,03	2.185.023,31	2.381.295,09	1.687.605,37	20.808.779,47		32.852.238,05		98.957.485,32			
No Asociados	13.622.229,59	6.605,20	567.201,76	70.202,90	0,00		0,00		14.266.239,45			
Total	52.664.773,62	2.191.628,51	2.948.496,85	1.757.808,27	20.808.779,47		32.852.238,05		113.223.724,77			

Cr. JORGE FRANCISCO MANASSERO
Sindico

Cr. GASTON ALFREDO MARCHESINI
Cont. Pub. U.N.C.
Mat. 10-11428-3 Córdoba

MARCELO HERNÁN ACOSTA
Tesorero

Dr. ALCIDES ARMANDO RÍOS
Secretario

Cr. PABLO MARTIN NAVONE
Presidente

PROYECTO DE DISTRIBUCIÓN DE RESULTADOS

Ejercicio N° 78 - Finalizado el 30/06/2025

Excedente Servicio Eléctrico	\$ 1.083.309.759,00
Pérdida Servicio Telefónico	\$ -179.429.451,66
Excedente Servicio Agua Potable	\$ 124.381.157,02
Pérdida Servicios Sociales	\$ -147.358.324,71
Otros Ingresos Netos No Operativos	\$ 533.387.888,52
Resultados Fin. y por Tenencia incl. RECPAM	\$ -1.270.572.648,10
Excedente Fábrica de Postes	\$ 23.827.387,96
Excedente Servicio Internet	\$ 648.727.910,03
Excedente Servicio Telefonía Móvil	\$ 47.517.923,29
Pérdida Servicio TV Digital	\$ -175.985.417,28
A Resultados No Asignados	\$ 687.806.184,07

RESULTADO DEL EJERCICIO	\$ 687.806.184,07	\$ 687.806.184,07
(Excedente) - Control sumas		

En cumplimiento del artículo 43 de la Ley de Cooperativas N° 20.337, se propone destinar el excedente a absorber parcialmente los "Resultados Acumulados No Asignados" negativos del Patrimonio Neto provenientes de Ejercicios Anteriores, el cual proviene del proceso de Ajuste por Inflación establecido por las normas técnicas contables vigentes.

MARCELO HERNÁN ACOSTA
Tesorero

Dr. ALCIDES ARMANDO RÍOS
Secretario

Cr. PABLO MARTÍN NAVONE
Presidente

Cr. JORGE FRANCISCO MANASSERO
Síndico

Cr. GASTÓN ALFREDO MARCHESINI
Cont. Púb. U.N.C.
Mat. 10-11428-3 Córdoba

INFORME DE AUDITORÍA EMITIDO POR EL AUDITOR INDEPENDIENTE

Sr. Presidente y Miembros del
Honorable Consejo de Administración de la
Cooperativa de Servicios Públicos de Colonia
Caroya y Jesús María Ltda.
C.U.I.T. N° 33 – 54570706 - 9
Domicilio legal: José Alice esq. Don Bosco
(5223) - Colonia Caroya - PROV. DE CÓRDOBA

I- Informe sobre la auditoría de los estados contables

a) Opinión

He auditado los estados contables de **Cooperativa de Servicios Públicos de Colonia Caroya y Jesús María Ltda.**, que comprenden el estado de situación patrimonial al 30 de Junio de 2025, los estados de resultados, de evolución del patrimonio neto y de flujo de efectivo correspondientes al ejercicio finalizado en dicha fecha, así como las notas explicativas de los estados contables 1 a 13 que incluyen un resumen de las políticas contables significativas, y los anexos N° I a N° IX.

En mi opinión, los estados contables adjuntos presentan razonablemente, en todos los aspectos significativos, la situación patrimonial de **Cooperativa de Servicios Públicos de Colonia Caroya y Jesús María Ltda.** al 30 de Junio de 2025, así como sus resultados, la evolución de su patrimonio neto y el flujo de su efectivo correspondientes al ejercicio finalizado en esa fecha, de conformidad con las Normas Contables Profesionales Argentinas.

b) Fundamento de la opinión

He llevado a cabo mi auditoría de conformidad con las normas de auditoría establecidas en la sección III A de la Resolución Técnica N° 37 de la Federación Argentina de Consejos Profesionales de Ciencias Económicas (RT N° 37 de la FACPCE) y demás resoluciones del Consejo Profesional de Ciencias Económicas de Córdoba (CPCE Córdoba). Mis responsabilidades de acuerdo con dichas normas se describen más adelante en la sección "*Responsabilidades del auditor en relación con la auditoría de los estados contables*" de mi informe. Soy independiente de **Cooperativa de Servicios Públicos de Colonia Caroya y Jesús María Ltda.** y he cumplido las demás responsabilidades de ética de conformidad con los requerimientos del Código de Ética del CPCE Córdoba y de la RT N° 37 de la FACPCE. Considero que los elementos de juicio que he obtenido proporcionan una base suficiente y adecuada para mi opinión

c) Información distinta de los estados contables y del informe de auditoría correspondiente (Otra información)

El Directorio de la Sociedad es responsable de la otra información, que comprende: la Memoria. Esta otra información no es parte de los estados contables ni de mi informe de auditoría correspondiente.

Mi opinión sobre los estados contables no cubre la otra información y, por lo tanto, no expreso ninguna forma de conclusión que proporcione un grado de seguridad sobre ésta.

En relación con mi auditoría de los estados contables, mi responsabilidad es leer la otra información y, al hacerlo, considerar si existe una incongruencia significativa entre la otra información y los estados contables o el conocimiento obtenido en la auditoría o si parece que existe una incorrección significativa en la otra información. Si, basándome en el trabajo que he realizado, concluyo que existe una incorrección significativa en la otra información, estoy obligado a informar de ello. No tengo nada que informar al respecto.

d) Responsabilidades del Directorio de Cooperativa de Servicios Públicos de Colonia Caroya y Jesús María Ltda. en relación con los estados contables

El Directorio de **Cooperativa de Servicios Públicos de Colonia Caroya y Jesús María Ltda.** es responsable de la preparación y presentación razonable de los estados contables adjuntos de conformidad con las Normas Contables Profesionales Argentinas, y del control interno que considere necesario para permitir la preparación de estados contables libres de incorrección significativa.

En la preparación de los estados contables, el Directorio es responsable de la evaluación de la capacidad de **Cooperativa de Servicios Públicos de Colonia Caroya y Jesús María Ltda.** para continuar como empresa en funcionamiento, revelando, en caso de corresponder, las cuestiones relacionadas con este aspecto y utilizando el principio contable de empresa en funcionamiento, excepto si el Directorio tuviera intención de liquidar la Sociedad o de cesar sus operaciones, o bien no existiera otra alternativa realista.

e) Responsabilidades del auditor en relación con la auditoría de los estados contables

Mis objetivos son obtener una seguridad razonable de que los estados contables en su conjunto están libres de incorrección significativa y emitir un informe de auditoría que contenga mi opinión. Seguridad razonable es un alto grado de seguridad, pero no garantiza que una auditoría realizada de conformidad con la RT N° 37 de la FACPCE siempre detecte una incorrección significativa cuando exista. Las incorrecciones se consideran significativas si, individualmente o de forma agregada, puede preverse razonablemente que influyan en las decisiones económicas que los usuarios toman basándose en los estados contables.

Como parte de una auditoría de conformidad con la RT N° 37 de la FACPCE, aplico mi juicio profesional y mantengo una actitud de escepticismo profesional durante toda la auditoría. También:

1) Identifico y evalúo los riesgos de incorrección significativa en los estados contables, diseño y aplico procedimientos de auditoría para responder a dichos riesgos y obtengo elementos de juicio suficientes y adecuados para proporcionar una base para mi opinión.

2) Obtengo conocimiento del control interno relevante para la auditoría con el fin de diseñar procedimientos de auditoría que sean apropiados en función de las circunstancias y no con la finalidad de expresar una opinión sobre la eficacia del control interno de la Sociedad.

3) Evalúo si las políticas contables aplicadas son adecuadas, así como la razonabilidad de las estimaciones contables y la correspondiente información revelada por el Directorio de **Cooperativa de Servicios Públicos de Colonia Caroya y Jesús María Ltda.**

4) Concluyo sobre lo adecuado de la utilización por el Directorio de **Cooperativa de Servicios Públicos de Colonia Caroya y Jesús María Ltda.**, del principio contable de empresa en funcionamiento y, basándome en los elementos de juicio obtenidos, concluyo sobre si existe o no una incertidumbre significativa relacionada con hechos o con condiciones que pueden generar dudas importantes sobre la capacidad de **Cooperativa de Servicios Públicos de Colonia Caroya y Jesús María Ltda.** para continuar como empresa en funcionamiento. Si concluyo que existe una incertidumbre significativa, se requiere que llame la atención en mi informe de auditoría sobre la información expuesta en los estados contables o, si dicha información expuesta no es adecuada, que exprese una opinión modificada. Mis conclusiones se basan en los elementos de juicio obtenidos hasta la fecha de mi informe de auditoría. Sin embargo, hechos o condiciones futuros pueden ser causa de que la Sociedad deje de ser una empresa en funcionamiento.

5) Evalúo la presentación general, la estructura y el contenido de los estados contables, incluida la información revelada, y si los estados contables representan las transacciones y hechos subyacentes de un modo que logren una presentación razonable.

Me comunico con el Directorio de **Cooperativa de Servicios Públicos de Colonia Caroya y Jesús María Ltda.** en relación con, entre otras cuestiones, la estrategia general de la auditoría y los hallazgos significativos de la auditoría, así como cualquier deficiencia significativa del control interno identificada en el transcurso de la auditoría.

II- Informe sobre otros requerimientos legales y reglamentarios

a) Los Estados Contables enunciados en el primer párrafo del presente surgen de registros contables que han sido llevados de conformidad con los requisitos formales exigidos por normas legales y técnicas.

b) Las cifras resumidas emergentes de los Estados Contables enunciados en el primer párrafo del presente informe son las siguientes:

Estado de Situación Patrimonial	al 30/06/2025	al 30/06/2024
ACTIVO	\$ 33.884.446.538,13	\$ 31.173.580.601,62
PASIVO	\$ 7.259.684.295,15	\$ 5.842.642.052,06
PATRIMONIO NETO	\$ 26.624.762.242,98	\$ 25.330.938.549,56
Estado de Resultados	al 30/06/2025	al 30/06/2024
RESULTADO EJERCICIO - Excedente/ Périda\$	687.806.184,07	\$ -813.663.573,64

c) Según surge de los registros contables de **Cooperativa de Servicios Públicos de Colonia Caroya y Jesús María Ltda.**, el pasivo devengado al 30 de Junio de 2025 a favor del Sistema Integrado Previsional Argentino en concepto de aportes y contribuciones previsionales ascendía a \$195.488.296,76 y no era exigible a esa fecha.

d) He aplicado los procedimientos sobre prevención de lavado de activos de origen delictivo y financiación del terrorismo, previstos en las correspondientes normas profesionales emitidas por la Federación Argentina de Consejos Profesionales de Ciencias Económicas y aprobadas por el Consejo Profesional de Ciencias Económicas de Córdoba.

Ciudad de Córdoba, 15 de Septiembre de 2025

GASTON ALFREDO MARCHESINI
Cont. Púb. U.N.C.
Mat. 10-11428-3 CPCE Córdoba



LEGALIZACION DE TRAMITES CON FIRMA DIGITAL

Nº 778113

COMITENTE

CUIT 33545707069	DENOMINACIÓN / NOMBRE / RAZÓN SOCIAL COOP. SERV.PUB. CNIA. CAROYA Y JESUS MARIA LTDA.		
FECHA DE INGRESO 19/09/2025	ID DE LA PRESENTACIÓN 0395748	FECHA DE CIERRE 30/06/2025	PERIODO 2025

CONTADOR CERTIFICANTE

CUIT 20178455274	MATRICULA PROFESIONAL 10-11428-3	NOMBRE Y APELLIDO GASTON ALFREDO MARCHESINI
ESTUDIO PROFESIONAL CUIT ---	MATRICULA ---	DENOMINACION DEL ESTUDIO ---

Este archivo contiene adjunto los archivos PDF objetos de la presente legalización firmados digitalmente por sus emisores y/o responsables, acceda a los mismos en el apartado de "Archivos Adjuntos".

CONSEJO PROFESIONAL DE CIENCIAS ECONOMICAS DE CORDOBA

LEGALIZACIÓN
Nº 778113

El CONSEJO PROFESIONAL DE CIENCIAS ECONOMICAS DE CORDOBA de acuerdo con las facultades otorgadas por la ley Nacional Nº 20488 (art. 21, inc. I) y Ley Pcial. Nº 10.051, legaliza la presente actuación profesional y declara que consta en sus registros que GASTON ALFREDO MARCHESINI, CUIT Nº 20178455274 a quien la autoridad certificante le ha expedido el certificado de firma digital con el cual se ha firmado la actuación profesional, se encuentra inscripto en la matrícula de CONTADOR PUBLICO Nº 10-11428-3 de este Consejo.



Fecha de Cierre:	30/06/2025
Activo:	\$ 33,884,446,538.13
Pasivo:	\$ 7,259,684,295.15
P. Neto:	\$ 26,624,762,242.98
Resultado:	\$ 687,806,184.07
Var.E.F.E.:	\$ 319,426,188.99

Lugar y fecha: CORDOBA, lunes 22 de septiembre de 2025



OBLEA Nº 0101222850



La copia impresa de este documento NO tiene validez legal, debe proveerse siempre el archivo digital original para garantizar la integridad del mismo y verificar el origen y validez de las firmas digitales insertadas. En caso contrario, la Institución no puede garantizar la autenticidad del documento.

Cra. Romina Carando

SECRETARIA TECNICA

CONSEJO PROFESIONAL
DE CIENCIAS ECONOMICAS
DE CORDOBA

Firmado digitalmente
por CARANDO
Romina Paula
Fecha: 2025.09.22
14:56:29 -03'00'

FIRMA DEL REPRESENTANTE DEL CONSEJO PROFESIONAL



"Los informes certificados o dictámenes que el Consejo establezca como emisión obligatoria no tendrán validez sin la autenticación de la firma y la legalización por parte del mismo..." (art. 7 de la Ley 7.626).



INFORME DEL SÍNDICO

A los señores Asociados de la
Cooperativa de Servicios Públicos de Colonia Caroya y Jesús María Ltda.

1 - CONSIDERACIÓN DE LA MEMORIA

Teniendo en cuenta que a la figura del Síndico le corresponde por velar que el Consejo de Administración cumpla la Ley, el Estatuto, los Reglamentos y las resoluciones asamblearias respondiendo ante la ley por el incumplimiento de sus obligaciones, he realizado el análisis de la Memoria del Consejo de Administración del Ejercicio N° 78 finalizado el 30 de Junio de 2025, y puedo aseverar que la misma refleja razonablemente lo sucedido durante el período, como así también expresa los proyectos que piensa llevar a cabo el Honorable Consejo de Administración. Esta afirmación es válida, teniendo en cuenta la concurrencia a actos y acciones que he tenido conocimiento, las distintas tareas realizadas, los hechos ocurridos y la permanente evolución de la Cooperativa, lo que puedo manifestar en razón de mi participación permanente en las reuniones del Consejo de Administración, en distintas comisiones de estudio o de trabajo, controles para verificaciones en distintos sectores y circunstancias, verificaciones de Caja, más la lectura y comprensión y observación de toda la información presentada por el grupo jerárquico de la Cooperativa como así también las distintas aclaraciones que ante mi solicitud en forma particular fueron evacuadas en su totalidad. Cabe destacar que he sido permanentemente secundado por el Síndico Suplente con quien he compartido distintos análisis sobre la marcha de los acontecimientos y a la vez participó en distintas reuniones institucionales vinculadas con el quehacer cooperativo. Todo lo manifestado, me permite afirmar lo antedicho y expresar que en todas las actividades y decisiones se ha actuado en el marco de la Ley, el Estatuto y los Reglamentos Internos de la Cooperativa. Ante lo consignado, es mi opinión que la Memoria refleja razonablemente las actividades desarrolladas por la Cooperativa en el período antes mencionado.

2 - EXAMEN DEL BALANCE GENERAL y ESTADO DE RESULTADOS

El examen complementario del Ejercicio N° 78 finalizado el 30 de Junio de 2025, consistió en verificar la documentación correspondiente del mismo, teniendo en cuenta el dictamen favorable que emitió el Auditor Externo que corrobora los distintos seguimientos efectuados por esta sindicatura, a través de distintos informes periódicos de Gerencia Administrativa e informes bimestrales, presentados por el Auditor Externo. Lo expresado me ha permitido constatar que a pesar de las circunstancias especiales por las que atravesó y atraviesa el país, la Cooperativa ha mantenido su actividad y eficiencia en la prestación de los distintos servicios que brinda. En el análisis patrimonial de la entidad se refleja una muy buena estructura en el crecimiento del activo fijo que hace a la prestación adecuada de los servicios con visión de futuro ante el persistente aumento de demanda. Cabe destacar que en este Ejercicio se sigue aplicando el ajuste por inflación, lo que refleja una importante actualización de los Activos y un aumento en las depreciaciones, que se refleja en mayores costos en los distintos servicios. Por lo antedicho puedo manifestar que la documentación a que se refiere este punto refleja razonablemente la Situación Patrimonial, el Estado de Resultados, el Estado de Evolución del Patrimonio Neto, el Estado de Flujo de Efectivo, Cuadros, Notas y Anexos del Ejercicio N° 78 cerrado el 30 de Junio de 2025.

COLONIA CAROYA, 15 de Septiembre de 2025

Cr. JORGE FRANCISCO MANASSERO
Síndico



COOPERATIVA DE SERVICIOS PÚBLICOS
DE COLONIA CAROYA Y JESÚS MARÍA LTDA.

José Alice esq. Don Bosco,
Colonia Caroya. Córdoba.
ARGENTINA. C.P. X5223ABB

☎ (03525) 466201

✉ coop@coop5.com.ar

🌐 www.coop5.com.ar



Área de Comunicación
Institucional

Seguinos en nuestras redes!

📷 📺 📱 @coopccjm